

¡Esta es nuestra marca de café!



KAPHIYK

LA PAZ COMIENZA CON UN CAFÉ



CAFICAUCA
COOPERATIVA DE CAFICULTORES DEL CAUCA

INFORME DE GESTIÓN 2022

¡Comercialización con Sentido Social!



POLÍTICA SIG

La Cooperativa de Caficultores del Cauca en el desarrollo de sus actividades se compromete a aumentar la satisfacción de sus asociados y clientes a través del cumplimiento de la normatividad, de los requisitos aplicables, la consulta y participación de sus grupos de interés, la gestión de los riesgos laborales y los aspectos ambientales, para el mejoramiento continuo del sistema integrado de gestión, contribuyendo así al desarrollo de la región bajo el marco de la responsabilidad corporativa y sostenibilidad.

MISIÓN

Contribuimos al bienestar de nuestros asociados y al desarrollo del sector caficultor, a través de la prestación de servicios para la producción y comercialización de café.

VISIÓN

Para el año 2025 CAFICAUCA será reconocida como una organización líder en el mercado por su modelo comercial justo y transparente, la ejecución de proyectos para la sostenibilidad del café, contribuyendo así al desarrollo del sector caficultor.

¡Comercialización con Sentido Social!



**DIRECCIÓN, ADMINISTRACIÓN
Y ÓRGANOS DE CONTROL**

CONSEJO DE ADMINISTRACIÓN

PRINCIPALES

Segundo Raul Ordonez Silva
Rodrigo Ordoñez González
Irma Rosa Mamian Molano
Hoover Meiner Rojas Elvira
Alirio Ortiz Fernández
Marco Tulio Velasco Hurtado
Fabiola Tambe Velasco

SUPLENTE

Edelfa Irene Burbano Burbano
Elizabeth Trujillo
Federico Pipicano
Fabio Cayetano Ordóñez Peña
José Reinaldo Mosquera Velasco
Orfa Eris Orozco Orozco
Sorayda Patricia Jambo Arias

ADMINISTRACIÓN

GERENTE

Edgar Francisco Meneses Muñoz

JUNTA DE VIGILANCIA Y CONTROL SOCIAL

PRINCIPALES

Carlos Arnobio Zambrano
Baldomero Urrutia Dorado
Luis Arleyo Martínez López

SUPLENTE

Johnny Esteban Jurado Martínez
Damaris Ruiz Leyton
Jairo Alberto Burbano

SUPERVISIÓN Y CONTROL EXTERNO

REVISOR FISCAL

Central de Cooperativas Agrícolas
CENCOA
Jessica Andrea Correa

CONTROL EXTERNO

División de Cooperativas
Federación Nacional de Cafeteros
Superintendencia de la Economía Solidaria.



NUESTROS DELEGADOS

FEDERICO PIPICANO	ALMAGUER
CRISTÓBAL GÓMEZ	ALMAGUER
JAIRO ALBERTO BURBANO	ARGELIA
LUIS ARLEYO MARTÍNEZ LÓPEZ	BALBOA
GUILLERMO BENÍTEZ RUIZ	BALBOA
HENRY ZUÑIGA ZUÑIGA	BALBOA
YOLANDA MUÑOZ NOGUERA	BALBOA
GERLEY HOYOS BOLAÑOS	BOLÍVAR
JHON FREDY DORADO CÓRDOBA	BOLÍVAR
CARLOS JULIO PAPAMIJA ALVARADO	BOLÍVAR
SEGUNDO RAÚL ORDOÑEZ SILVA	BOLÍVAR
HUBER ALFARO SILVA LÓPEZ	BOLÍVAR
HOLMER MUÑOZ ILES	BOLÍVAR
LEONEL CAMAYO	CAJIBIO
ORFA ERIS OROZCO OROZCO	CAJIBIO
OLGA PATRICIA LÓPEZ LÓPEZ	CAJIBIO
CARLOS ARNOBIO ZAMBRANO	CAJIBIO
MARIO CARDONA MARÍN	CALDONO
YENSY URIBE GARZÓN	EL TAMBO
LUIS ANTONIO BEDON HURTADO	EL TAMBO
OTONIEL GUTIÉRREZ	EL TAMBO
SILVIO CESAR DÍAZ CRUZ	EL TAMBO
HERALDO MENESES ZAPE	EL TAMBO
DENIS OMAIRA OROZCO	EL TAMBO
MERLY FANNY JOYAS POLINDARA	EL TAMBO
ELISABETH TRUJILLO	EL TAMBO
LIGIA BEIVA JIMÉNEZ CAMPO	EL TAMBO
RODRIGO ORDOÑEZ GONZÁLEZ	EL TAMBO
SERAFIN MORALES ORDOÑEZ	FLORENCIA
ALIRIO ORTIZ FERNÁNDEZ	FLORENCIA
LUCELY ORTIZ GÓMEZ	FLORENCIA
LUIS ANTONIO ULTENGO UCUE	INZÁ
CARMEN ESTHER SÁNCHEZ DE OIDOR	INZÁ
ISRAEL FAVIER CRUZ COTACIO	INZÁ



NÉSTOR ALONSO LEDEZMA ZUÑIGA	LA SIERRA
HERIBERTO MUÑOZ PALECHOR	LA SIERRA
RICHARD HORMIGA ORDOÑEZ	LA SIERRA
BALDOMERO URRUTIA DORADO	LA SIERRA
ADOLFO MUÑOZ	LA VEGA
DEIVAR JESÚS MUÑOZ CABEZAS	LA VEGA
LIBIO ALFONSO MACIAS TALAGA	LA VEGA
IRMA ROSA MAMIÁN MOLANO	LA VEGA
DAMARIS RUIZ LEYTON	LA VEGA
SENDY PATRICIA DÍAZ OYOLA	LA VEGA
EDELFA IRENE BURBANO BURBANO	MERCADERES
BALBINO VELASCO ARIAS	MORALES
MARCO TULIO VELASCO HURTADO	MORALES
JAIME ANTONIO VELASCO QUINTANA	MORALES
JUNIOR DARIO ZAMBRANO CONEJO	MORALES
MANUEL ANTONIO PECHENE FERNÁNDEZ	PIENDAMÓ
ELY CAJIAO VELASCO	PIENDAMÓ
SEGUNDO CARDENIO CÓRDOBA	PIENDAMÓ
MILTON ROSEWEL VALENCIA TORRES	PIENDAMÓ
TRÁNSITO SOLARTE RIVERA	PIENDAMÓ
SORAYDA PATRICIA JAMBO ARIAS	PIENDAMÓ
FABIOLA TOMBE VELASCO	PIENDAMÓ
FABIO CAYETANO ORDOÑEZ	POPAYÁN
LUZ AIDA COTAZO CAJIAO	POPAYÁN
PEDRO ANTONIO URBANO LEDEZMA	ROSAS
HOOVER MEINER ROJAS ELVIRA	ROSAS
INOCENCIO HERNÁNDEZ	ROSAS
EDIVAR ARNILO ORDOÑEZ HERNÁNDEZ	ROSAS
JOSÉ REINALDO MOSQUERA VELASCO	SOTARÁ
OLIVIO ANTONIO SEVILLA	SUCRE
MARIO HENRY LUCIO	TIMBÍO
EVANGELISTA URBANO URBANO	TIMBÍO
JOHNNY ESTEBAN JURADO MARTÍNEZ	TIMBÍO
DUMER ANTONIO NARVÁEZ MOLANO	TIMBÍO





INFORME DE GESTIÓN DEL CONSEJO DE ADMINISTRACIÓN Y GERENCIA

Popayán, 10 de marzo de 2023

Señores Delegados:

Celebramos hoy nuestra 63 Asamblea General para presentarles el informe de la gestión realizada durante el año 2022 por parte de la administración.

Fue un año de duros retos que enfocaron a la Administración en la búsqueda y resolución de dificultades, especialmente la relacionada con la venta de café a futuro. Con la Federación Nacional de Cafeteros logramos un acuerdo que permite extender los plazos de entrega del grano, compromiso que se espera se cumpla por parte de los productores.


Entendemos las dificultades por las que atraviesan los caficultores y que hoy no es fácil desarrollar esta labor. A pesar de la mejora en los precios en los últimos tres años, el alto costo de los fertilizantes, insumos y mano de obra, junto a una larga temporada de lluvias que ya acumula más de 2 años, ha hecho que cada vez la producción se vea disminuída, afectando los ingresos de los productores.

Desde la Cooperativa seguiremos buscando alternativas que mejoren la condición de vida de nuestros asociados. Por eso es grato presentarles a ustedes, y al público en general, la marca propia de café tostado y molido: KAPHIYK, que con el eslogan "La paz comienza con un café", se comercializará en diferentes líneas y presentaciones y se producirá en nuestra planta torrefactora.

Presentamos un agradecimiento especial a Mercy Corps por su apoyo permanente en la consecución de recursos para la destinación de proyectos de inversión en beneficio de la caficultura caucana, confianza que hemos ganado gracias a la correcta ejecución y transparencia en el manejo de los mismos.

Igualmente agradecemos el apoyo de la Federación Nacional de Cafeteros, Expocafé S.A., Comité Departamental del Cauca, Almacafé y Agrocafé para la gestión de compra del café en función de la garantía de compra y venta de fertilizantes y productos agropecuarios.

A continuación el informe de las actividades detalladas realizadas en 2022:



BASE SOCIAL

La Cooperativa cerró con una base social de 3.198 asociados, de los cuales el 33% son mujeres y el 73% del total son hábiles.

Tabla 1. Consolidado de Asociados a 31 de diciembre de 2022

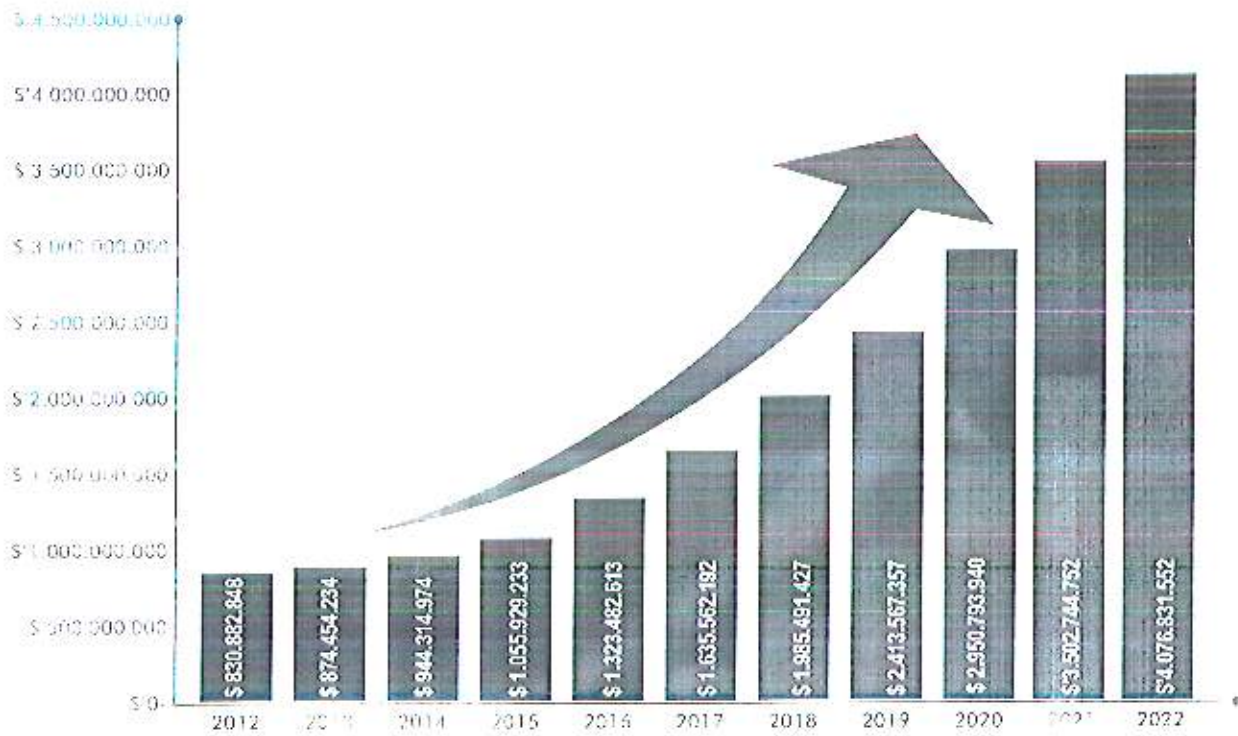
ITEM	MUNICIPIO - HA	TOTAL	VENTAS DE CAFÉ DICIEMBRE DE 2022		APORTES SOCIALES DICIEMBRE DE 2022		APORTE ARROBA DE CAFÉ DICIEMBRE DE 2022		HABILIDAD GENERAL		PORCENTAJE HABILIDAD
			HÁBILES	INHÁBILES	HÁBILES	INHÁBILES	HÁBILES	INHÁBILES	HÁBILES	INHÁBILES	
1	ALMAGUER	75	62	13	70	5	73	2	60	15	80%
2	ARGELIA	29	24	5	26	3	26	3	21	8	72%
3	BALBOA	109	103	6	104	5	106	3	98	11	90%
4	BOLÍVAR	245	232	13	239	6	244	1	217	28	89%
5	BUENOS AIRES	1	1	0	1	0	1	0	1	0	100%
6	CAJIBÍO	198	132	66	177	21	183	15	118	80	60%
7	CALDONO	58	41	17	55	3	55	3	39	19	67%
8	EL TAMBO	633	506	127	581	52	586	47	491	142	78%
9	FLORENCIA	101	75	26	94	7	99	2	74	27	73%
10	INZÁ	136	83	53	118	18	130	6	67	69	49%
11	LA SIERRA	159	140	19	148	11	157	2	122	37	77%
12	LA VEGA	293	261	32	267	26	284	9	229	64	78%
13	MERCADERES	41	31	10	37	4	40	1	31	10	76%
14	MORALES	167	116	51	152	15	161	6	112	55	67%
15	PÁEZ	1	1	0	1	0	1	0	1	0	100%
16	PATÍA	25	9	16	16	9	19	6	6	19	24%
17	PIENDAMÓ	391	292	99	359	32	370	21	269	122	69%
18	POPAYÁN	71	47	24	59	12	64	7	43	28	61%
19	ROSAS	151	137	14	145	6	146	5	125	26	83%
20	SANTANDER	4	2	2	3	1	4	0	2	2	50%
21	SOTARÁ	29	25	4	27	2	29	0	21	8	72%
22	SUÁREZ	6	4	2	6	0	3	3	3	3	50%
23	SUCRE	50	42	8	49	1	47	3	42	8	84%
24	TIMBÍO	224	175	49	208	16	215	9	157	67	70%
25	TOTORÓ	1	0	1	0	1	1	0	0	1	0%
TOTAL		3.198	2.541	657	2.942	256	3.044	154	2.349	849	73%



APORTES SOCIALES

Los aportes sociales de nuestros asociados continúan fortaleciéndose a través del descuento del 1% en sus ventas de café. A 31 de diciembre de 2022 suman \$4.076.831.552.

Gráfico 1. Aportes sociales 2012-2022





**PROGRAMA DE EDUCACIÓN
FONDO DE EDUCACIÓN
CONVENIO ICETEX- CAFICAUCA**

Mediante apoyos directos de educación básica, media y superior, la Cooperativa ha beneficiado 2.644 hijos y/o nietos de asociados y empleados, con una inversión acumulada de \$2.739.172.383.

En el año 2022 se realizaron pagos a 187 estudiantes a través del ICETEX, por valor total de \$68.300.000, como lo muestra la siguiente tabla:

Tabla 2. Pagos de educación básica y media superior año 2022

FONDO	NÚMERO DE BENEFICIARIOS	VALOR TOTAL
BÁSICA Y MEDIA	172	\$54.300.000
SUPERIOR	15	\$14.000.000
TOTAL	187	\$68.300.000

**CONVENIO CAFICAUCA
Y LA FUNDACIÓN UNIVERSITARIA DE POPAYÁN FUP**

Por medio del convenio interinstitucional se brindó un descuento del 20% en el valor de la matrícula para cualquier carrera, beneficiando 49 hijos y/o nietos de nuestros asociados, quienes obtuvieron un descuento por valor de \$48.700.000.

**SERVICIOS SOCIALES Y ASISTENCIALES
PROGRAMA DE MANTENIMIENTO DE DESPULPADORAS**

Se realizó mantenimiento y reparación a 160 máquinas con un costo total de \$47.379.300, de los cuales Caficauca financió \$13.032.500 en mano de obra a los asociados.

Tabla 3. Mantenimiento de despulpadoras año 2022

CANTIDAD REPARADAS	COSTO DE MANO DE OBRA	COSTO MATERIALES	COSTO SERVICIO CAFICAUCA
160	\$ 13.032.500	\$ 34.346.800	\$ 47.379.300

AUXILIOS Y SUBSIDIOS

La Cooperativa continúa comprometida con el bienestar social de nuestros asociados y sus familias, otorgando 396 auxilios con una inversión de \$101.484.515.

Tabla 4. Auxilios y subsidios 2022

AUXILIO	CANTIDAD	VALOR
AUXILIOS FUNERARIOS	90	\$ 57 000.000
AUXILIOS SALUD	231	\$ 41.670.000
AUXILIOS NACIMIENTO	7	\$ 2.000.000
OTROS (PÓLIZA DELEGADOS)	68	\$ 8.629.200
TOTAL	396	\$109.299.200

PROGRAMAS SOSTENIBLES

El equipo de sostenibilidad atendió a 2.910 asociados, llegando a una cobertura del 92% de la base social. A través de las visitas a fincas se está realizando la implementación, seguimiento y control de los requerimientos establecidos por las certificadoras en materia social y ambiental (Comercio Justo, Café Orgánico, Café Practices y Denominación de Origen Regional Cauca).

En este mismo sentido se acompañó a la Asociación de Mujeres Caficultoras del Cauca (AMUCC) y a la Asociación de Productores Ecológicos del Cauca (ACEC).



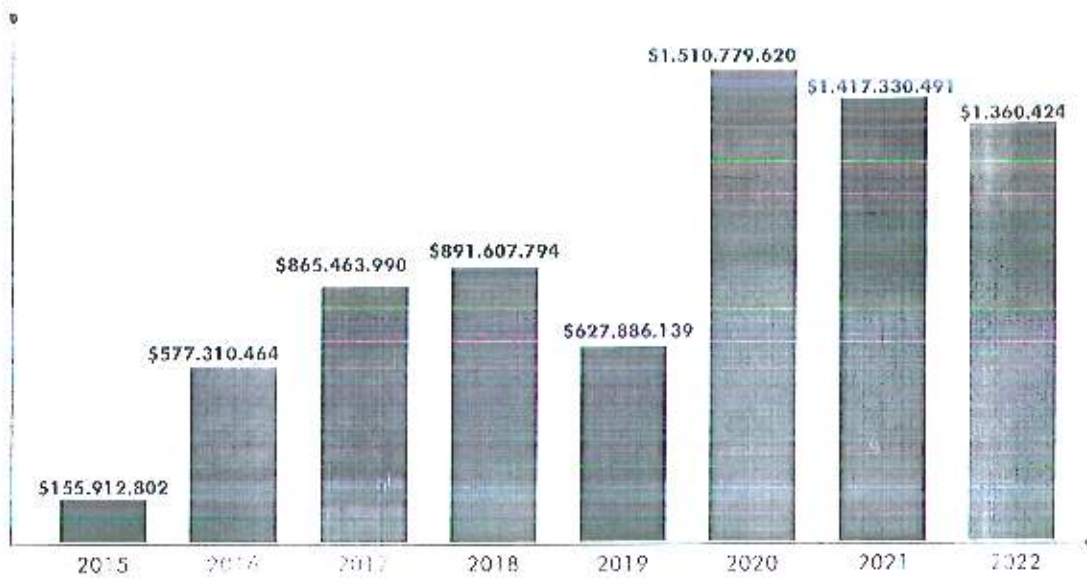
Foto 1: Equipo técnico de Sostenibilidad - Caficauca.



PROGRAMA COMERCIO JUSTO-FLO FAIRTRADE

La Cooperativa comercializó bajo el sello de Comercio Justo 855.228 kilos de café pergamino seco, de los cuales exportó directamente 103.412 kilos, lo que generó una prima social de \$1.360.424.712.

Gráfico 2. Valor Prima Social Comercio Justo 2015 - 2022



PLAN DE DESARROLLO DE COMERCIO JUSTO FAIRTRADE CAFICAUCA AÑO 2022 - 2023
 SECCIÓN B: EJECUCIÓN Y BALANCE - INVERSIÓN DE LA PRIMA FT AÑO 2021
 Fecha de corte: 31 de diciembre de 2022

INFORME DE GESTIÓN 2022

ACTIVIDAD	OBJETIVO	PLAZO	DESCRIPCIÓN DE LA INVERSIÓN	TOTAL PDD 2020-2021	EJECUCIÓN	SALDO
DESGLOSE DE INVERSIONES POR COMPONENTE						
COMPONENTE: Inversión de la prima de calidad y productividad				\$350.000.000	\$350.000.000	\$ -
Entrega de bonos a los asociados para redimir en insumos como apoyo a la productividad y calidad del café.	Apoyar al mejoramiento de la productividad y calidad del café mediante la entrega de herramientas, equipos e insumos para el cultivo del café.	Hasta dic/23	Aporte económico de la prima para la adquisición de herramientas, equipos e insumos para entregar los asociados como apoyo al mejoramiento de la producción y la calidad del café.	\$350.000.000	\$350.000.000	\$ -
COMPONENTE: Certificación y control interno				\$707.968.321	\$606.293.491	\$101.675.230
Confinar los costos de las certificaciones de la Cooperativa.	Cubrir los costos de las certificaciones de la Cooperativa.	Hasta dic/23	Cubrir costo de auditorías y gastos relacionados con las certificaciones de café y Sistema Integrado de Gestión de la Cooperativa.	\$ 66.433.761	\$ 60.464.950	\$ -
AUDITORIAS INTERNAS Programación, evaluación y visitas de auditorías internas.	Fortalecer la capacidad evaluativa de la Cooperativa y la identificación del avance en el cumplimiento de los criterios y normas de certificación.	Hasta dic/23	Honorarios, papelería e identidad de los inspectores para realizar las capacitaciones, reuniones y visitas de auditoría interna.	\$ 9.564.037	\$ 95.561.200	\$ 79.176
Trazabilidad en la información de campo de las fincas de los asociados y comercialización de café.	Minimizar el riesgo de errores en la trazabilidad.	Hasta dic/23	Inversión en sistemas y procesos de información que permitan la conectividad de la operación (Personal especializado, software y hardware)	\$112.598.598	\$108.764.008	\$ 3.834.590
Acompañamiento técnico a los caficultores vinculados a los programas especiales de CAFICAUCA.	Brindar acompañamiento técnico y capacitación a los caficultores vinculados a los programas de cafés especiales de CAFICAUCA para el sostenimiento de los sellos de certificación y verificación FLO FAIRTRADE, ORGANICO y CAFE PRACTICES.	Hasta dic/23	Contratación de personal para el acompañamiento técnico, capacitación, visibilidad e implementos de trabajo.	\$433.295.986	\$341.503.333	\$ 91.792.653
COMPONENTE: Apoyo ambiental				\$120.000.000	\$ 59.251.879	\$60.748.122
Proyecto para evaluar el estado de la construcción de sistemas de tratamiento de aguas negras y aguas grises de los asociados.	Evitar los riesgos de contaminación de suelos y fuentes de agua.	Hasta dic/23	Compra de insumos, equipos y pago de personal para el sistema de tratamiento de aguas residuales.	\$120.000.000	\$ 59.251.879	\$ 60.748.122
COMPONENTE: Salud y seguridad laboral				\$30.611.186	\$27.782.228	\$ 2.828.958
Mejoramiento de la salud y seguridad laboral.	Apoyar en el mejoramiento de la salud y seguridad laboral.	Hasta dic/23	Adquirir implementos para la disminución del riesgo del contagio del virus COVID-19 y dotación de elementos para la seguridad y desarrollo de las actividades de los colaboradores de la Cooperativa.	\$30.611.186	\$27.782.228	\$ 2.828.958

COMPONENTE: Educación y capacitación**\$177.192.550****\$40.627.890****\$136.564.660**

Capacitar a los productores en la aplicación de los criterios y normas de certificación.	Empoderar a los asociados para el cumplimiento de las normas y criterios con el apoyo de medios didácticos.	Hasta dic/23	Realizar eventos de capacitación con temática de aplicación múltiple y elaboración de material didáctico para los productores.	\$70.000.000	\$ -	\$70.000.000
Capacitación y bienestar de los colaboradores de la Cooperativa.	Mejorar la calidad de vida y bienestar de los trabajadores.	Hasta dic/23	Realizar capacitaciones, eventos lúdicos, motivación y apoyo a los colaboradores para mejorar su calidad de vida.	\$29.192.550	\$22.784.290	\$ 6.408.260
Capacitar a directivos y empleados.	Brindar conocimientos a directivos y empleados en temas de cooperativismo y fortalecimiento organizacional.	Hasta dic/23	Gastos logísticos y de personal para la realización las capacitaciones.	\$18.000.000	\$ 6.632.600	\$11.367.400
Reuniones municipales con asociados.	Realizar reuniones de asambleas informativas con los asociados.	Hasta dic/23	Gastos logísticos para la realización de las reuniones y compra de equipos para la presentación de informes.	\$40.000.000	\$11.211.000	\$48.789.000

COMPONENTE: Infraestructura**\$284.430.316****\$161.080.527****\$123.349.789**

Proyecto Planta Torrefactora. Para el procesamiento y comercialización de cafés diferenciados.	Ampliar la posibilidad de comercialización de cafés diferenciados.	Hasta dic/23	Adecuación de espacios físicos y adquisición de equipos.	\$100.000.000	\$99.975.906	\$ 24.094
Aporte para cofinanciar un proyecto de secaderos para asociados no incluidos en el proyecto con gobernación.	Mejorar la calidad del café mediante el buen secado.	Hasta dic/23	Cofinanciación para proyecto de secaderos.	\$90.000.000	\$88.915.166	\$ 1.084.834

COMPONENTE: Administración y operación comercial**\$284.430.316****\$161.080.527****\$123.349.789**

Buscar nuevos clientes para el café fairtrade y microlotos.	Incrementar la venta de café fairtrade y microlotos.	Hasta dic/23	Realizar marketing, publicidad y visitas a clientes.	\$33.349.789	\$ 8.200.337	\$ 25.149.452
---	--	--------------	--	--------------	--------------	---------------

COMPONENTE: Social**\$450.000.000****\$50.000.000****\$400.000.000**

Mejoramiento de las condiciones de la vivienda de los asociados.	Mejorar las condiciones habitacionales y de salud de las familias de los asociados.	Hasta dic/23	Apoyo en especie para el mejoramiento de las condiciones de la vivienda.	\$400.000.000	\$ -	\$400.000.000
Fondo de solidaridad.	Apropiar recursos para este fondo.	Hasta dic/23	Conforme al reglamento del fondo de Solidaridad.	\$50.000.000	\$50.000.000	\$ -

COMPONENTE: Proyectos especiales**\$18.000.000****\$ -****\$18.000.000**

Realizar proyectos especiales que permitan la venta de café Fairtrade adicional para impactar un número específico de asociados a definir por el Consejo de Administración.	Agilizar el suministro de soluciones en el manejo de aguas (Moles, grises y negras) dentro de convenios que se podrán ejecutar en el año fiscal.	Hasta dic/23	En cada convenio se invertirán hasta usd 15 centavos de la prima Fto pactada en el cumplimiento del objetivo y usd 5 centavos por libra en calidad y productividad.	\$18.000.000	\$ -	\$18.000.000
---	--	--------------	---	--------------	------	--------------

Gastos Financieros**\$7.979.852****\$4.413.509****\$3.566.343**

TOTAL EGRESOS PRESUPUESTADOS DE LA PRIMA FLO FT 2020 -PDD FLO FT - 2022 - 2023 **\$2.085.102.098** **\$1.335.460.405** **\$749.641.699**

PLAN DE DESARROLLO DE COMERCIO JUSTO FAIRTRADE CAFICAUCA AÑO 2022 -2023

SECCIÓN C: REPORTE DEL USO DE LA PRIMA FLO FAIRTRADE AÑO 2021

Fecha de corte: 31 de diciembre de 2022

Acción o actividad del Plan de Desarrollo	OBJETIVO	Inversión programada de la Prima	Gastos de la Prima	Otros Gastos	Gastos totales	Autoevaluación
(Qué se hizo)	(Para qué se hizo)	Dinero de la Prima programado en el PLAN DE DESARROLLO para invertir en la acción	Dinero de la Prima de Comercio Justo Fairtrade gastado en esta acción y en que se gastó	Dinero distinto de la prima de Comercio Justo Fairtrade gastado en esta acción y en que se gastó	Dinero total gastado en esta acción	¿Fue efectuada la acción? ¿Cuándo? ¿Cómo? ¿A qué costo? ¿Se alcanzó el objetivo, son necesarias acciones adicionales? En caso de no haber efectuado la acción, ¿cuál es la justificación?

COMPONENTE: Inversión de la prima de calidad y productividad

Aporte económico de la prima mediante bonos para la adquisición de herramientas, equipos e insumos para entregar los asociados como apoyo al mejoramiento de la producción y la calidad del café.	Apoyar el mejoramiento de la productividad y calidad del café mediante la entrega de herramientas, equipos e insumos para el cultivo del café	Se programaron \$350.000.000 como aporte económico de la prima para los asociados y apoyar el mejoramiento de la productividad y la calidad del café.	Se ejecutaron \$350.000.000, en bonos para la adquisición de insumos para el mejoramiento de la productividad y calidad del café.	La Cooperativa aportó con recursos propios el valor de \$70.600.000 para la entrega de bonos de productividad y calidad a todos los asociados hábiles 2022.	Se ejecuto el valor de \$420.600.000 millones en la entrega de bonos de productividad y calidad.	Se efectuó la acción con la entrega de bonos para la adquisición de insumos para la productividad y calidad por valor de \$420.600.000. Que se debe reflejar en la mayor producción de café de las fincas a través de la mayor entrega de café de los asociados en el presente año.
---	---	---	---	---	--	---

COMPONENTE: Certificación y control interno

Cubrir costo de auditorías y gastos relacionados con las certificaciones de café y Sistema Integrado de Gestión de la Cooperativa.	Cubrir los costos de las certificaciones de la Cooperativa.	Se programaron \$66.433.761 para cancelar los costos de la certificación.	Se ejecutaron \$60.464.950, en costos de certificaciones de la Cooperativa.	No se invirtieron recursos distintos a los de la prima	Se ejecuto el valor de \$60.464.950.	Se ejecuto el valor de \$60.464.950 correspondiente a costos de certificaciones de Comercio Justo, Orgánico y café practices. quedó un remanente del valor de \$5.968.811 para ser utilizado en el mismo rubro en el 2023.
--	---	---	---	--	--------------------------------------	--

INFORME DE GESTIÓN 2022

<p>Auditorías internas, programación, evaluación y visitas.</p>	<p>Fortalecer la capacidad evaluativa de la cooperativa y la identificación del avance en el cumplimiento de los criterios y normas de certificación.</p>	<p>Se programaron \$95.640.376 para la operación del Sistema de Control Interno.</p>	<p>Se ejecutó el valor de \$95.561.200 en la operación del Sistema de Control Interno con visitas a fincas de las asociadas.</p>	<p>No se invirtieron recursos distintos a los de la prima.</p>	<p>Se realizó la auditoría interna a los asociados identificando el cumplimiento y no cumplimiento de los criterios y normas de certificación, con el cual se genera el plan de mejoramiento a implementar en las fincas. Queda un remanente de \$79.175</p>
<p>Trazabilidad en la información de campo de las fincas de los asociados.</p>	<p>Minimizar el riesgo de errores en la trazabilidad.</p>	<p>Se programaron \$112.598.598 para la inversión en sistemas y procesos de información que permitan la conectividad de la operación (personal especializado, software y hardware).</p>	<p>Se ejecutó el valor de \$108.764.008 en la implementación de software Celeste y la adquisición de equipos para la conectividad y trazabilidad de la información.</p>	<p>No se invirtieron recursos distintos a los de la prima.</p>	<p>Se implementó el sistema Celeste para realizar la facturación de café en los puntos de compra en tiempo real y obtener la información actualizada. Se continúa con el sistema para la captura de datos de estados de los cultivos de las fincas, igualmente se adquirieron equipos para el mejoramiento de los sistemas de información. Queda un remanente de \$3.834.590.</p>
<p>Acompañamiento técnico a los caficultores vinculados a los programas especiales de CAFICAUCA.</p>	<p>Brindar acompañamiento técnico y capacitación a los caficultores vinculados a los programas especiales de CAFICAUCA para el sostenimiento de los sellos de certificación y verificación FLO FAIRTRADE, ORGÁNICO Y CAFE PRACTICES</p>	<p>Se programó el valor de \$438.295.986 la contratación de personal para el acompañamiento técnico e implementos de trabajo en campo.</p>	<p>Se ejecutó el valor de \$341.303.333 en la contratación de personal para el acompañamiento en campo e implementos de trabajo.</p>	<p>Se financió el acompañamiento técnico por 5 meses con el apoyo de FINTRAC a través del Programa Alianzas Comerciales y recursos de USAID, por el valor de \$84.496.000.</p>	<p>Se realizó el acompañamiento técnico y capacitación a los caficultores vinculados a CAFICAUCA para el sostenimiento de los sellos de certificación y verificación FAIRTRADE, ORGÁNICO Y PRACTICES. Queda un remanente de \$91.792.653 para ser utilizado en el mismo rubro.</p>

COMPONENTE: Apoyo ambiental

<p>Proyecto para evaluar el estado de la construcción de sistemas de tratamiento de aguas mieles y aguas grises de los asociados.</p>	<p>Evitar los riesgos de contaminación de suelos y fuentes de agua.</p>	<p>Se programaron \$120.000.000 para la compra de insumos, equipos y pago de personal para el sistema de tratamiento de aguas residuales.</p>	<p>Se ejecuto el valor de \$59.251.879 en la contratación de la empresa AMBICAU para la instalación y puesta en funcionamiento de tratamientos de bio-filtración y en la instalación y puesta en funcionamiento de bio-filtración lenta para los aguas residuales del café en los Municipios de El Tambo, Timbio y Sorará. Con un avance del 50% de las obras. Queda un remanente de \$60.748.122 para ser utilizado en el mismo rubro.</p>
---	---	---	---

COMPONENTE: Salud y seguridad laboral

<p>Mejoramiento de la seguridad laboral.</p>	<p>Apoyar en el mejoramiento de la seguridad laboral.</p>	<p>Se programaron \$30.611.186 para la adquisición de implementos para la disminución del riesgo del contagio del virus COVID-19 y rotación de implementos para la seguridad y desarrollo de las actividades.</p>	<p>Se ejecuto el valor de \$27.782.228 en equipos y elementos para la seguridad y desarrollo de las actividades y la prevención del COVID-19.</p>
<p>Capacitar a los productores en la aplicación de los criterios y normas de certificación.</p>	<p>Empoderar a los asociados para el cumplimiento de las normas y criterios con el apoyo de medios didácticos.</p>	<p>Se programaron \$70.000.000 para la realización de eventos de capacitación con temáticas de aplicación múltiple y elaboración de material didáctico para los asociados.</p>	<p>Se dotó a los colaboradores con elementos de seguridad laboral, se cubrió el costo de los exámenes médicos periódicos de los colaboradores y se continuó con la implementación de las medidas preventivas para la contención del riesgo frente al virus.</p>

COMPONENTE: Educación y capacitación

<p>Capacitar a los productores en la aplicación de los criterios y normas de certificación.</p>	<p>Empoderar a los asociados para el cumplimiento de las normas y criterios con el apoyo de medios didácticos.</p>	<p>Se programaron \$70.000.000 para la realización de eventos de capacitación con temáticas de aplicación múltiple y elaboración de material didáctico para los asociados.</p>	<p>No se invirtieron recursos.</p>
<p>Capacitación y bienestar de los trabajadores.</p>	<p>Mejorar la calidad de vida y bienestar de los trabajadores.</p>	<p>Se ejecutaron \$22.784.290 en capacitación y en un evento lúdico para los colaboradores y sus familias.</p>	<p>No se invirtieron recursos.</p>
<p>Capacitación y bienestar de los trabajadores.</p>	<p>Mejorar la calidad de vida y bienestar de los trabajadores.</p>	<p>Se programaron \$29.192.650 para realizar capacitaciones y apoyo a los trabajadores para mejorar su calidad de vida y bienestar.</p>	<p>Se ejecutaron \$24.594.290.</p>
<p>Capacitación y bienestar de los trabajadores.</p>	<p>Mejorar la calidad de vida y bienestar de los trabajadores.</p>	<p>La Cooperativa aportó con recursos propios el valor de \$1.800.000 representados en la entrega de detalles a los niños hijos y nietos de los colaboradores.</p>	<p>Se aportó al bienestar de los trabajadores de la Cooperativa mediante la realización de eventos lúdicos y de capacitación. Queda un remanente de \$6.408.260 para ser utilizado en el mismo rubro.</p>

INFORME DE GESTIÓN 2022

Capacitar a directivos y empleados	Brindar conocimientos a directivos y empleados en temas de cooperativismo y fortalecimiento organizacional.	Se programaron \$18.000.000 para la capacitación de directivos y empleados.	Se ejecutaron \$6.632.600 en capacitación a directivos y empleados.	No se invirtieron recursos distintos a los de la prima.	Se ejecutaron \$6.632.600.	Se realizaron eventos de capacitación al Consejo de Administración y Junta de Vigilancia en temas de fortalecimiento organizacional y a empleados en temas de actualización de sus conocimientos. Queda un remanente de \$11.367.400 para ser utilizados en el mismo rubro.
Reuniones municipales con asociados.	Realizar reuniones de asambleas informativas con los asociados.	Se programaron \$60.000.000 para la realización de reuniones informativas con asociados y delegados.	Se ejecutaron \$11.211.000 en reuniones informativas con los delegados municipales.	No se invirtieron recursos distintos a los de la prima.	Se ejecutaron \$11.211.000.	Se realizó una reunión con los delegados municipales donde se les presentó el informe de la gestión realizada durante el año 2022, actualizándolos en los temas relevantes y de interés general de la Cooperativa. Queda un remanente de \$48.789.000 para ser utilizados en el mismo rubro.

COMPONENTE: Infraestructura y comercial

Proyecto Planta Torrefactora. Para el procesamiento y comercialización de cafés diferenciados.	Ampliar la posibilidad de comercialización de cafés diferenciados.	Se programaron \$100.000.000 en la educación de espacios físicos y adquisición de equipos.	Se ejecutaron \$99.975.906 en las obras de adecuación de la planta: terminación de caja y espacios para la compra y cecación de micro lotes y cafés diferenciados.	La cooperativa aportó con recursos propios el valor de \$27.494.700 para las obras de adecuación de la planta torrefactora.	Se invirtieron \$127.470.606 en la adecuación de la planta torrefactora de tipo	Se realizaron obras de adecuación de la planta torrefactora y espacios para la compra de micro lotes y cafés diferenciados. Aún queda pendiente terminar la obra y colocar en funcionamiento la planta. Queda un remanente de \$24.094 para ser utilizados en el mismo rubro.
Aporte para cofinanciar un proyecto de secaderos para asociados no incluidos en el proyecto con Gobernación.	Mejorar la calidad del café mediante el buen secado.	Se programaron \$90.000.000 para la cofinanciación de un proyecto de secaderos para los asociados.	Se ejecutaron \$88.915.166 en la implementación de secaderos tipo invernadero.	No se invirtieron recursos distintos a los de la prima.	Se invirtieron \$88.915.166 en el proyecto secaderos de tipo invernadero para asociados.	Se benefició en 92 asociados en la construcción de secaderos tipo invernadero aportando al mejoramiento de la calidad del café mediante un buen secado. Queda un remanente de \$1.084.834.

Buscar nuevos clientes para el café fairtrade y microlotes	Incrementar la venta de café fairtrade y microlotes.	Se programaron \$33.349.789 para realizar marketing, publicidad y visitas a clientes.	Se ejecuto el valor de \$8.200.337 en el diseño y registro de la marca de las líneas de café tostado.	No se invirtieron recursos distintos a los de la prima.	Se invirtió la suma de \$8.200.337.	Se realizaron marketing y publicidad en actividades de promoción y lanzamiento de la marca de café tostado, se continúa con el área de micro lotes. Queda un remanente de \$25.149.452 para ser utilizados en el mismo rubro.
--	--	---	---	---	-------------------------------------	---

COMPONENTE: Social

Mejoramiento de las condiciones de la vivienda de los asociados.	Mejorar las condiciones habitacionales y de salud de las familias de los asociados.	Se programaron \$400.000.000 para el apoyo en especie para el mejoramiento de las viviendas de los asociados.	Se apropió el valor de \$600.000.000 para el proyecto de "Vivienda Resiliente"	Se gestionó la financiación para este rubro a través de la Fundación Starbucks por valor de \$518.498.700.	Se apropió la suma de \$1.118.498.700 para la ejecución de proyecto "Vivienda Resiliente".	No se realizó la actividad con el fin de proponer a la Asamblea adicional mas recursos para sumarlos a los \$400.000.000 existentes y gestionar mas recursos con la Fundación Starbucks para darle continuidad al "Proyecto Vivienda Resiliente" y continuar con el mejoramiento de las condiciones habitacionales de los asociados y sus familias.
Fondo de solidaridad.	Apropiar recursos para este fondo.	Se programaron \$50.000.000 para cofinanciar el Fondo de Solidaridad de la cooperativa.	Se ejecutaron \$50.000.000 trasladandolos al Fondo de Solidaridad de la cooperativa.	Se destinaron \$51.484.515 de los excedentes y descuentos cooperativos	Se invirtió un total de \$101.484.515 para el Fondo de Solidaridad.	Se le brindó ayuda económica a los asociados que atravesaron por situaciones de calamidad doméstica, previo cumplimiento del reglamento establecido.


COMPONENTE: Proyectos especiales

Realizar proyectos especiales que permitan la venta de café Fairtrade adicional para impactar un número específico de asociadas a definir por el Consejo de Administración.	Agilizar el suministro de soluciones en el manejo de aguas (Mieles, grises y negras) por medio de convenios que se podrán ejecutar en el año fiscal.	Se programaron \$18.000.000 para realizar soluciones en el manejo de aguas.	No se invirtieron recursos de la prima.	No se invirtieron recursos distintos a los de la prima.	No se invirtieron recursos	Con el apoyo de ExpoCafé y WRM se continúa con el avance de este proyecto.
Gastos financieros	Cubrir los costos financieros generados por el manejo de los recursos de prima.	Se programaron \$7.979.852 para los gastos financieros generados por el manejo de los recursos FLO.	Se ejecutó el valor de \$2.966.273 en costos financieros de los recursos FLO.	No se invirtieron recursos distintos a los de la prima.	Se ejecutó el valor de \$3.413.509.	Se cubrieron los costos financieros generados por el manejo de los recursos FLO durante el año 2021. Queda un remanente de \$3.566.343 para ser utilizados dentro del mismo rubro.

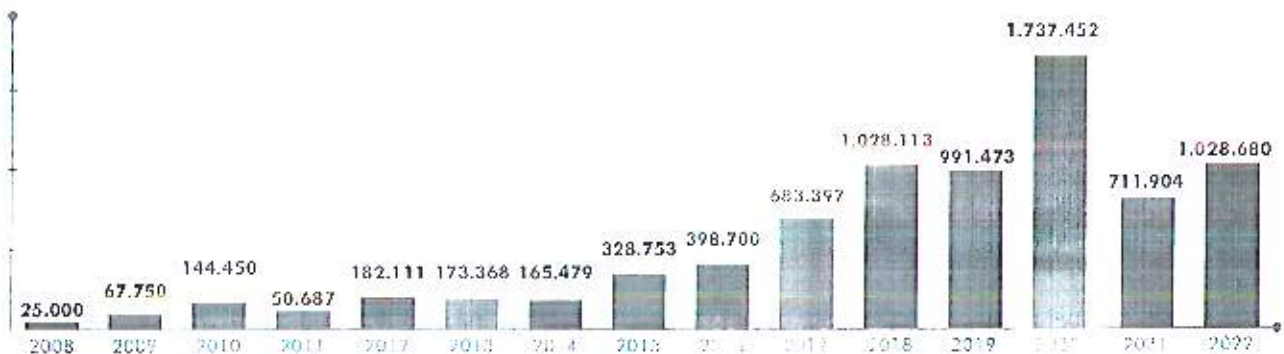
PROGRAMA ORGÁNICO CAFICAUCA

Se comercializaron 1.028.680 kilos de café pergamino seco bajo la certificación orgánica con los grupos ACEC, AMUCC, NUEVO FUTURO Y ASEYNEKUN, facturando el valor de \$19.158.020.783.

Gráfico 3. Reporte de compras de café orgánico eno 2022



Gráfica 4. Compras de café orgánico 2008 - 2022





PROGRAMA CAFÉ PRACTICES



expocafé



La Cooperativa compró un total de 1.691.675 kg de café pergamino seco con una facturación de \$31.862.310.308 y un promedio de compra por arroba de \$235.435.

Federación de Cafeteros: 985.644 Kilos

Expocafé: 706.031 Kilos

PROYECTOS SOCIALES Y PRODUCTIVOS

Desde el año 2015 se vienen ejecutando proyectos de impacto social en el departamento del Cauca, trabajando de la mano con Mercy Corps y sus donantes (Fundación Howard Buffet, la Unión Europea, la Fundación Starbucks y el Fondo Multidonante de las Naciones Unidas) y Fintrac (USAID); que fortalecen aspectos relacionados con la autonomía económica de las mujeres, la inclusión generacional, sustitución de ingresos y el mejoramiento de la productividad y la calidad del café, beneficiando directamente al sector cafetero.

Durante el año 2022 se ejecutaron los siguientes proyectos:




CIERRE DE PROYECTOS Y/O PROGRAMAS
**PROYECTO ALIANZAS COMERCIALES USAID
SUBCONVENIO COL-PAC-0293-CRG CAFICAUCA**

PERIODO DE EJECUCIÓN: 24 de febrero de 2021 a 30 de junio de 2022.


Recursos: FINTRAC (Donante USAID)

La Cooperativa busca fortalecer la plataforma comercial en el Departamento del Cauca, mediante la consolidación y ampliación del modelo comercial de cafés diferenciados en café pergamino, verde y tostado, y de servicios que impacten directamente a los productores beneficiarios de este programa.

Cobertura: Cajibío, Morales, El Tambo y Piendamó.

El proyecto permitió adquirir la maquinaria y equipos para la implementación de los programas de microlotes, tostados y molidos, así como apoyar a 1000 beneficiarios para mejorar sus prácticas de cosecha y post cosecha, a través de capacitaciones y entrega de equipos, insumos y herramientas, fortaleciendo la operatividad de la Cooperativa.

Tabla 5. Inversión en proyectos sociales y productivos 2021 - 2022

PRESUPUESTO TOTAL EJECUTADO	\$ 1.326.464.282	
Inversión directa a Caficauca	\$1.092.297.016	82%
Inversión directa a Caficultores beneficiarios	\$234.167.266	18%



Foto 1: Balcón Camionero instalado y en funcionamiento.




Foto 2: Seleccionadora óptica, instalada y en funcionamiento.




Foto 3: Tostadora de café, instalada y en funcionamiento.



MUJERES RURALES FASE II
PERIODO DE EJECUCIÓN:
 24 de febrero de 2020 a 30 de junio de 2022.



Este proyecto es financiado por la Unión Europea, implementado por Mercy Corps y su socio Caficauca

Recursos: Mercy Corps (Donante Unión Europea)

Objetivos del proyecto:

- ✓ Aumentar la productividad agrícola
- ✓ Mejorar el acceso a los activos productivos
- ✓ Promocionar prácticas de igualdad de género.

Cobertura: Balboa, El Tambo, Florencia, La Sierra, La Vega, Popayán y Rosas.

El proyecto permitió fortalecer la autonomía económica de las mujeres caficultoras beneficiarias del programa a través del mejoramiento de la productividad, el planteamiento de la cadena de comercialización, acceso a activos productivos como la formación, asistencia técnica, adquisición de insumos, herramientas y la construcción de un enfoque de ruralidad para la igualdad y la prevención de violencia basada en género.

Tabla 6. Inversión en proyectos sociales y productivos 2021 - 2022

PRESUPUESTO TOTAL EJECUTADO	\$ 2.113.969.717	
Inversión directa a caficultores beneficiarios	\$ 1.230.155.525	58,19%
Inversión en formación, acompañamiento técnico y costos indirectos de ejecución del programa	\$ 883.814.192	41,81%



Fotos 5 y 6: Entrega de insumos a participantes del programa.
(Kit Pastosecho)





VIVIENDA RESILIENTE
 PERIODO DE EJECUCIÓN:
 01 de octubre de 2021 a 30 de julio de 2022



Recursos: Prima FLO y Mercy Corps (Donante Fundación Starbucks)

Objetivos del Proyecto: Mejorar 1.000 viviendas rurales en el Cauca.

Cobertura: Almaguer, Argelia, Balboa, Bolivar, Cajibío, Caldono, El Tambo, Florencia, Inzá, La Sierra, La Vega, Mercaderes, Morales, Patía, Piendamó, Popayán, Rosas, Sotará, Sucre y Timbío.

El proyecto permitió mejorar las viviendas rurales de 1.000 productores asociados a Caficauca, distribuidas en 20 municipios, realizando la entrega de materiales para la adecuación y mejoramiento de vivienda, en áreas como: baño, cocina, pisos o cubierta, según la necesidad del productor.

Tabla 7. Datos y cifras de ejecución del proyecto.

PRESUPUESTO TOTAL EJECUTADO	\$ 1.140.132.888	
Inversión directa beneficiarios	\$ 1.021.435.666,00	90%
Inversión en formación, acompañamiento técnico y costos indirectos de ejecución del programa	\$ 118.697.222	10%





Foto 7 y 8: Comparativo antes y después



DESARROLLO RURAL INCLUSIVO FASE I
DRI FASE I
PERIODO DE EJECUCIÓN:
 18 de diciembre de 2018 a 30 de agosto de 2022.



Desarrollo Rural



Recursos: Mercy Corps (Donante Fundación Howard Buffett)

Este programa tuvo como objetivo mejorar la base económica local lícita a través del mejoramiento de las condiciones de vida, acceso a activos productivos e ingresos económicos de productores agrícolas y trabajadores rurales como alternativa a la producción de cultivos de uso ilícito.

Cobertura: Balboa, Bolívar, Sucre y El Tambo.

El programa permitió la adquisición de insumos para la producción de café (análisis de suelos, fertilizantes), maquinaria y herramientas agrícolas (despulpadoras, tanques, tolvas, kits postcosecha), insumos para seguridad y soberanía alimentaria e implementación de asistencia técnica integral, así como el acceso a procesos de legalización de tierras e incentivando el emprendimiento, logrando mejorar la calidad de vida y el fortaleciendo de las economías lícitas a través del cultivo del café.

Tabla 8. Datos y cifras de ejecución del proyecto

PRESUPUESTO TOTAL EJECUTADO	\$ 8.944.536.800	
Inversión directa beneficiarios	\$ 5.815.750.582	64%
Formación-capacitación, asistencia técnica y acompañamiento	\$ 1.902.574.450	21%
Funcionamiento-costos indirectos del programa	\$ 1.350.327.619	15%

El programa atendió a 1.720 caficultores del departamento del Cauca, 1.470 PAI (Productor Agrícola con Ilícito) y 250 PARI (Productor Agrícola con Riesgo de Ilícito)

Foto 9. Entrega y registro para entrega del plan de adquisición: DRI (Fertilizantes)



PROGRAMAS Y PROYECTOS EN EJECUCIÓN

DESARROLLO RURAL INCLUSIVO FASE II

DRI FASE II

PERIODO DE EJECUCIÓN: 1 de mayo de 2021 a 30 de abril de 2024.



Desarrollo Rural Inclusivo



Inversión: \$ 15.878.250.000

Recursos: Mercy Corps (Donante: Fundación Howard Buffett)

Objetivos del Programa: Mejorar la base económica local licita a través del mejoramiento de las condiciones de vida, acceso a activos productivos e ingresos económicos de productores agrícolas y trabajadores rurales como alternativa a la producción de cultivos de uso ilícito.

Cobertura: Balboa, Bolívar, Cajibío, Morales, El Tambo y Sucre.

El programa, en su fase II "Algo Nuevo Expansión", continúa en su acción de apoyo y fortalecimiento de los productores PAI (Productor Agrícola con Ilícito) con una meta de 1.750 beneficiarios a atender, de los cuales, a cierre del año 2022 culminó con 1.746 productores beneficiarios activos del programa, iniciando su proceso de intervención por etapas de acuerdo con el ingreso, contando con acompañamiento técnico permanente y acceso a insumos productivos para la fertilización del cultivo del café, además de fortalecer la seguridad alimentaria, así como la toma de análisis de suelos, análisis sensorial con el objetivo de mejorar la productividad y calidad del grano.

Tabla 9. Datos y cifras de ejecución del proyecto.

PRESUPUESTO TOTAL EJECUTADO	\$ 9.614.143.940	61%
Inversión directa a beneficiarios (Ejecutada hasta 2022)	\$ 3.582.500.633	37%
Formación-capacitación, asistencia técnica y acompañamiento (Ejecutada hasta 2022)	\$ 454.266.001	5%
Funcionamiento-costos indirectos del programa (ejecutada hasta 2022)	\$ 5.577.377.306	58%

El programa DRI fase II se encuentra en la mitad de su periodo de ejecución con una planificación para el primer semestre del año 2023 que incluye la adquisición de herramientas, equipos y maquinaria para el cultivo y beneficio del café y su entrega a los beneficiarios.

Foto 13: Equipo técnico Desarrollo Rural Inclusivo Fase II (Socialización y Capacitación)



En el 2022 se ejecutó un total de \$9.135.269.588, como se refleja en la siguiente tabla:

Tabla 10. Inversión en proyectos sociales y productivos 2021-2022

PROYECTO	FINANCIADOR	ONG SOCIA	Nº. USUARIOS	TIEMPO EJECUCIÓN	MUNICIPIOS	TOTAL EJECUTADO	EJECUTADO AÑO 2022	ESTADO
ALIANZAS COMERCIALES	USAID	FINTRAC	1000	2021-2022	Asociados y comunidad Cajibío, Morales, Tambo y Piendamó	\$1.326.464.282	\$108.965.025	Finalizado
MUJER RURAL II	Union Europea	MERCY CORPS	720	2020-2022	Balboa, El Tambo, Florencia, La sierra, La Vega, Popayán y Rosas	\$2.113.969.717	\$1.090.469.717	Finalizado
DESARROLLO RURAL INCLUSIVO FASE I	Fundación Buffett	MERCY CORPS	1720	2019-2022	Balboa, Bolívar, Sucre (Zona Sur), y El Tambo	\$8.944.536.800	\$2.321.556.672	Finalizado
VIVIENDA RESILIENTE	Prima FLO/ Fundación Starbucks	MERCY CORPS	1000	2021-2022	Asociados y comunidad Almaguer, Argelia, Balboa, Bolívar, Cajibío, Caldono, El Tambo, Florencia, Inzá La Sierra, La Vega, Marcaderes, Morales, Patía, Piendamó, Popayán, Rosas, Sotará, Sucre y Timbio.	\$1.140.132.888	\$1.140.132.888	Finalizado
DESARROLLO RURAL INCLUSIVO FASE II	Fundación Buffett	MERCY CORPS	1750	2021-2024	Balboa, Bolívar, Cajibío, Morales, El Tambo y Sucre.	\$9.614.143.940	\$4.474.145.286	En Ejecución
TOTAL						\$9.135.269.588		



KAPHIYK

LA PAZ COMIENZA CON UN CAFÉ

Buscando potencializar la calidad del café de nuestros productores y asociados, nace la iniciativa de producir cafés tostados y molidos con una marca propia que represente a las familias caficultoras.

Por ello, en el año 2022 la Cooperativa creó su marca propia **KAPHIYK**, cuyo significado se basa en la palabra **cafi** que en lengua quechua significa “bebida que se obtiene a partir de las semillas tostadas y molidas de café” y la letra **K** que viene de la palabra **KAUCA** que en lengua Misak significa “Madre de los Bosques”. La marca acoge sus significados y da pie a la construcción **KAPHIYK**, acompañada del eslogan “**La paz comienza con un café**”, que representa la valentía de nuestros caficultores.


Bajo esta marca se lanzarán 5 líneas de café tostado y molido, contando la historia de sus productores: Mestizos, Caucanas, Orgánico, Tikvá y Coraje, que cuentan con sellos de denominación de origen como Cauca y Colombia y certificaciones internacionales JAS, Europa y EEUU; garantizando a nuestros clientes un café con estándares de calidad establecidos para café convencional y orgánico.



TORREFACTORA

Para la producción de nuestra marca KAPHIK se está terminando la construcción de la planta torrefactora, la cual tendrá una capacidad de 25 Kilos/bache de 15 minutos.

Foto 14 y 15. Infraestructura Torrefactora



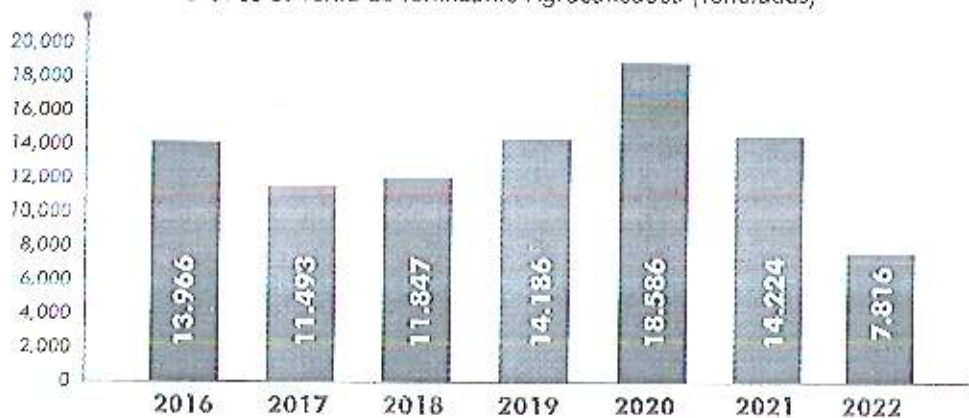


ALMACENES AGROCAFICAUCA

(El almacén de los Caficultores para los Agricultores)

- Se realizaron ventas por \$30.941.391.163 logrando una ejecución del presupuesto del 85% distribuidos de la siguiente manera: Asociados 17% - Particulares 83%.
- Se concedieron descuentos comerciales a nuestros asociados por \$308.609.490 y clientes por \$2.128.243.833.
- Se realizaron ventas a crédito por \$9.407.669.494 correspondientes a 915 créditos, de los cuales se concedieron a nuestros asociados \$1.229.899.611 (212 créditos).
- Se realizaron eventos comerciales denominados "Ferias Agrocaficauca" y "Días sin IVA", ejecutando ventas por \$3.013.122.161, y se trasladan descuentos comerciales representados en \$241.758.950 donde nuestros asociados obtuvieron beneficios de \$56.952.900.
- Se prestó servicio de transporte de insumos a diferentes clientes y asociados, se desarrollaron alianzas estratégicas orientadas en la participación y ejecución de programas, proyectos y licitaciones, alcanzando ventas equivalentes a \$684.224.509.
- Se terminó de pagar el leasing financiero quedando el tracto camión de propiedad de la Cooperativa.
- Se realizó un acuerdo entre Federación Nacional de Cafeteros y el Programa C.A.F.E Practices en convenio con Starbucks® para la entrega de fertilizantes con una ejecución de \$ 1.489.792.999.

Gráfico 5. Venta de fertilizante Agrocaficauca (Toneladas)



La comercialización de fertilizantes se vio afectada por el incremento excesivo en el precio de los fertilizantes originado por factores externos.



SISTEMA INTEGRADO DE GESTIÓN

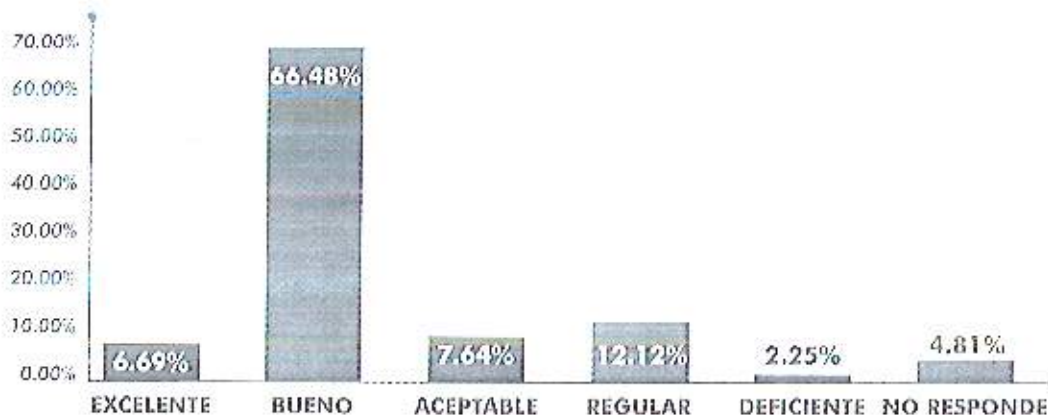
La Cooperativa continúa con el desarrollo de la plataforma estratégica 2021-2025, trabajando con la cultura de las certificaciones ISO 9001:2015, ISO 14001:2015 e ISO 45001:2018. Se obtuvo un resultado satisfactorio del primer seguimiento en auditoría externa realizada por el ente certificador internacional Bureau Veritas.



SATISFACCIÓN DE NUESTROS CLIENTES

Bajo la norma ISO 9001:2015 se evaluó de manera anual el nivel de satisfacción de nuestros asociados frente a la calidad de servicios, atención en las instalaciones, servicios sociales y asistenciales, acompañamiento técnico, capacitaciones, certificaciones, atención en los puntos de compras y en los almacenes Agrocaficauca, lo cual arrojó un resultado satisfactorio (73,17%). Continuaremos con el reto de seguir mejorando este indicador.

Gráfico 6. Tabla de satisfacción general del asociado.





SISTEMA DE GESTIÓN AMBIENTAL

ENCUESTA DANE

CAFICAUCA cumplió con los requisitos establecidos en la Ley 79 del 20 de octubre de 1993, dando respuesta a la Encuesta Ambiental Industrial - EAI 2022, exigido por el DANE, obteniendo la respectiva certificación.



Encuesta Ambiental Industrial

PIE 5 0030

DEPARTAMENTO ADMINISTRATIVO NACIONAL DE ESTADÍSTICA - DANE, BOGOTÁ D.C.

Entidad: COOPERATIVA DE PRODUCTORES CAFICAUCA
 Actividad: COOPERATIVA DE PRODUCTORES CAFICAUCA
 NIT: 90000111
 Dirección: VÍA BUENOS
 Departamento: CALDAS
 Municipio: BELTRÁN

Por medio de esta Encuesta Industrial (EAI) se verificó el cumplimiento de los requisitos establecidos en la Ley 79 del 20 de octubre de 1993.

El presente informe certifica el cumplimiento de los requisitos establecidos en la Ley 79 del 20 de octubre de 1993.

Respecto a la verificación de los requisitos establecidos en la Ley 79 del 20 de octubre de 1993, se realizó la verificación de los requisitos establecidos en la Ley 79 del 20 de octubre de 1993, para el cumplimiento de los requisitos establecidos en la Ley 79 del 20 de octubre de 1993.


Fecha de vigencia: 2022-12-31

DANE - Departamento Administrativo Nacional de Estadística - Calle 100 No. 100-100 Bogotá D.C. 2022

CONSUMO DE AGUA

Se obtuvo una reducción del consumo hídrico del 45%, como resultado en parte, de la corrección de los incidentes ocasionados en el año 2021. Se mantienen diariamente los controles de registro de consumo, como control operacional y como garantía del uso racional del agua.

Gráfico 7. Consumo hídrico Año 2021-2022 (m3)






CONSUMO DE ENERGÍA

Referente al año 2021 se tuvo un incremento del 6,7% del consumo de energía con un total de 560.919 Kw/h en el año 2022.

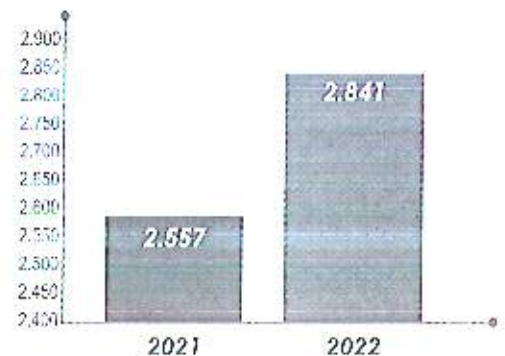
Gráfico 8. Consumo Energético Año 2021-2022 (kw/h)



GENERACIÓN DE RESIDUOS APROVECHABLES

La cooperativa ha incrementado cada año el número de kilogramos reciclados, tales como plásticos policolor, transparente y cartón, papel archivo entre otros materiales. Éstos se separan de acuerdo con las características de cada residuo aprovechable en la unidad de almacenamiento de residuos para ser comercializados con AREMARPO, evitando que estas materias primas vayan al relleno sanitario. Se obtuvo un incremento del 130,36% referente al año 2020.

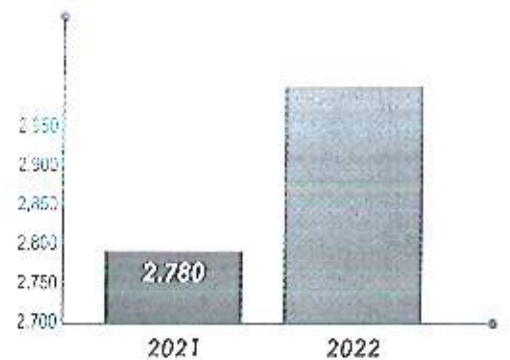
Gráfico 9. Residuos Aprovechables Año 2021-2022 (Kg)



GENERACIÓN DE RESIDUOS NO APROVECHABLES

Los residuos no aprovechables son aquellos que no se pueden transformar, por lo tanto, son recogidos por la empresa del servicio público hasta tener su disposición final en el relleno sanitario. Se incrementaron en un 5,8%.

Gráfico 10. Residuos No Aprovechables Año 2021-2022 (Kg)

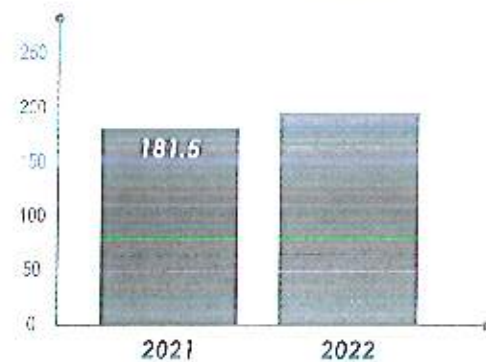




RESIDUOS PELIGROSOS

Los residuos peligrosos son aquellos que por sus características contienen sustancias que contaminan al medio ambiente y afectan la salud humana debiendo ser tratados bajo los lineamientos establecidos por la normatividad ambiental. Se realizó campaña con los trabajadores de la Cooperativa quienes aportaron sus Residuos de Aparatos Eléctricos y Electrónicos (RAEE). Los residuos peligrosos se incrementaron en un 22,8% y se les dio su disposición final a través de empresas certificadas para este fin (223 Kg).

Gráfico 11. Residuos Peligrosos Año 2021-2022 (Kg)



Se realizó gestión con la empresa de servicio público de aseo URBASER, obteniendo de forma gratuita dos contenedores de un metro cúbico de capacidad cada uno, dando cumplimiento al Decreto 2981 de 2013 para el manejo adecuado de los residuos sólidos.

EMISIONES DE RUIDO

Se realizó medición de ruido ambiental (emisión de ruido que sale de las instalaciones de la Cooperativa a la comunidad vecina), validando la eficiencia a los controles de ingeniería realizados en el proceso de producción de trilladora, teniendo un resultado CONFORME frente a los valores de ruido permitidos.

EMISIONES ATMOSFÉRICAS

A través del estudio de balance de masas se obtuvo cumplimiento y el permiso por parte de la Corporación Autónoma Regional del Cauca C.R.C. para continuar con la actividad de la trilladora.



SISTEMA DE GESTIÓN DE SEGURIDAD Y SALUD EN EL TRABAJO

Se realizó el proceso de recertificación del Sistema de Gestión de Seguridad y Control (SGCS) BASC, lo que permite continuar con las actividades de comercio internacional, generando a la cooperativa la confianza de sus clientes. Continuamos aplicando los controles correspondientes a nuestros asociados de negocios, permitiendo mantener relaciones comerciales seguras y sin ningún reporte de actividad sospechosa.

Actividades de prevención:

En alianza con la NUEVA EPS se lograron desarrollar actividades de promoción y prevención con todo el personal.

Prevención de cáncer de mama.
Prevención del riesgo cardiovascular.
Prevención de cáncer de próstata.

COPASST

Las pausas activas son un período de recuperación del cuerpo, posterior a los estados de tensión por consecuencia de carga física laboral. En este sentido se ha venido incentivando esta actividad a todos los trabajadores.

Comprometidos con la seguridad y salud del trabajador en el ámbito laboral, y con fines de sensibilización, en febrero se desarrolló un día con actividades lúdicas de aprendizaje.

Foto 16: Actividades de pausas activas




Foto 17: Actividades lúdicas



COMITÉ DE CONVIVENCIA LABORAL

En el mes de marzo se celebró el día de la felicidad laboral con un encuentro con todo el personal en las instalaciones de Caficauca, dirigido por una prestigiosa profesional, actividad acompañada de motivación, sensibilización, ejercicios, musicalización y meditación.

Foto 18: Actividades de apoyo emocional



Accidentabilidad en el trabajo

Se reportaron 8 accidentes de trabajo, disminuyendo en 2 frente al 2021: 7 fueron tipo leve con incapacidad menor a 7 días y 1 con incapacidad temporal.

Enfermedad laboral

El indicador se conserva en cero. No se presentó ningún tipo de enfermedad laboral diagnosticada ni calificada por la ARL POSITIVA.

Cumplimiento Resolución 0312 DE 2019 del Ministerio del Trabajo

La Cooperativa continúa cumpliendo con los Estándares Mínimos del Sistema de Gestión de la Seguridad y Salud en el Trabajo SG-SST.

POSITIVA COMPAÑIA DE SEGUROS S.A
HACER CONSTAR

Que COOPERATIVA DE CAFICULTORES DEL CAUCA identificada con el NI - 891500231 afiliada en el ramo de riesgos laborales, en cumplimiento de artículo 28 de la Resolución 0312 de 2019, presentó a la Administradora de Riesgos Laborales los resultados de la AutoEvaluación de los estándares Mínimos del Sistema de Gestión en Seguridad y Salud en el Trabajo con su Plan de Mejoramiento el 14/12/2022 para la vigencia 2022, aplicando el capítulo III, obteniendo un resultado del 99% con la valoración ACEPTABLE.

Así mismo el 21/12/2022 la empresa rindió informe sobre el avance del Plan de Mejoramiento con el siguiente contenido:

- 1. Actividades desarrolladas.
- 2. Responsables.
- 3. Plazo determinado para su cumplimiento.
- 4. Recursos administrativos y financieros.
- 5. Soporte de acciones y actividades finalizadas.

El resultado actual de la Autoevaluación de los Estándares Mínimos del Sistema de Gestión en Seguridad y Salud en el Trabajo para la vigencia 2022 de COOPERATIVA DE CAFICULTORES DEL CAUCA identificada con NI - 891500231 es de 100,00% Capítulo III (R0312/2019) con valoración ACEPTABLE.

SISTEMA DE SEGURIDAD Y CONTROL BASC

Nos acreditamos bajo la certificación BASC Versión 5, aplicando los últimos cambios normativos internacionales, generando mayor confianza en las partes de interés. Es así como fomentamos conjuntamente la cooperación internacional, reduciendo el riesgo de que las cargas legales sean utilizadas para actividades ilícitas, promoviendo el comercio seguro y previniendo riesgos de tipo Laft.



World BASC Organization
Certified Body
COOPERATIVA DE CAFICULTORES DEL CAUCA
Código NI - 891500231 de Cauca

Plan de Mejoramiento del Sistema de Gestión en Seguridad y Salud en el Trabajo (R0312/2019) con valoración ACEPTABLE para la vigencia 2022, aplicando el capítulo III, obteniendo un resultado del 99% con la valoración ACEPTABLE.

El resultado actual de la Autoevaluación de los Estándares Mínimos del Sistema de Gestión en Seguridad y Salud en el Trabajo para la vigencia 2022 de COOPERATIVA DE CAFICULTORES DEL CAUCA identificada con NI - 891500231 es de 100,00% Capítulo III (R0312/2019) con valoración ACEPTABLE.

Fecha de emisión: 2022/12/21



El resultado actual de la Autoevaluación de los Estándares Mínimos del Sistema de Gestión en Seguridad y Salud en el Trabajo para la vigencia 2022 de COOPERATIVA DE CAFICULTORES DEL CAUCA identificada con NI - 891500231 es de 100,00% Capítulo III (R0312/2019) con valoración ACEPTABLE.

El resultado actual de la Autoevaluación de los Estándares Mínimos del Sistema de Gestión en Seguridad y Salud en el Trabajo para la vigencia 2022 de COOPERATIVA DE CAFICULTORES DEL CAUCA identificada con NI - 891500231 es de 100,00% Capítulo III (R0312/2019) con valoración ACEPTABLE.

SARLAFT

La Cooperativa dentro de su gestión de riesgos viene desarrollando e implementando actividades de prevención bajo el Sistema de Administración de Riesgos de Lavado de Activos y Financiación del Terrorismo. Por lo anterior en los diferentes procesos se han establecido controles que nos permiten prevenir relaciones comerciales con personas naturales o jurídicas que nos puedan vincular con este tipo de delitos, que pudieran afectar la reputación y operación de la Cooperativa.

Los controles de prevención se desarrollaron permanentemente en la vinculación y mantenimiento, con el conocimiento de terceros, clientes, proveedores, personal y asociados, realizando la segmentación correspondiente por jurisdicciones que genera señales de alerta las cuales se investigan para establecer acciones al respecto y así gestionar el riesgo LAFT.

De igual manera se presentaron todos los reportes e informes de dicha gestión a los entes de control, como lo es la Supersolidaria, la UIAF, revisoría fiscal y control interno, dando cumplimiento a todas las exigencias de ley.

SIAR

Frente al Sistema Integral de Administración de Riesgos, SIAR, contando con la asesoría de profesional especializado, se capacitó a los miembros del Consejo de Administración, al personal líder de procesos de la Cooperativa, y se trabajó en el diseño e implementación de un sistema de gestión de riesgos operativos estratégicos.

CONTROL INTERNO

La Dirección de Control Interno promovió el mejoramiento continuo de los procesos de la Cooperativa, estableciendo mecanismos para la prevención y evaluación de estos, enmarcados en la evaluación del riesgo, acompañamiento y asesoría, evaluación y seguimiento, fomento de la cultura del autocontrol, teniendo en cuenta que el control interno es clave para asegurar razonablemente que se cumplan los objetivos organizacionales.

Se realizaron auditorías a los puntos de compra de café, procesos misionales y de apoyo, inventarios de mercancías a almacenes, trilladora y bienes muebles e inmuebles, así como revisiones periódicas de los comprobantes de pago de café, comprobantes de egreso y conciliaciones bancarias, además un seguimiento oportuno en la atención al caficultor, donde se verificó la eficacia operativa de los controles, procedimientos y políticas que tiene la Cooperativa.

Se resalta el compromiso de los líderes de procesos con el seguimiento y el **AUTOCONTROL** de sus actividades, procurando disminuir el **RIESGO OPERATIVO**, en función del mejoramiento continuo y el logro de los objetivos organizacionales.

SISTEMAS

Con objeto de la seguridad de la información se reemplazó por obsolescencia un servidor, innovando la calidad y servicio prestado a los diferentes aplicativos que tiene la Cooperativa de manera local.

En función de la mejora continua se efectuaron inversiones en equipos para diferentes actividades: servicio de internet, Wi Fi, impresoras facturación POS, circuito cerrado de cámaras de vigilancia, además de equipos de cómputo por renovación.

INFORME COMERCIAL

Tabla 11. Compras de café por cliente (en kilos)

CLIENTE	2020	2021	2022
ALMACAFÉ	21.840.405	19.052.817	18.790.196
EXPOCAFÉ	7.868.103	6.786.589	3.923.321
PARTICULARES	2.392.565	898.709	1.717.967
TOTALES	32.101.073	26.738.115	24.431,484

Tabla 12. Trillas de café excelso (sacos de 70 kilos)

DETALLE	2020	2021	2022
SERVICIO TRILLA ALMACAFÉ	25.501	14.129	36.666
SERVICIO DE TRILLA DE EXPOCAFÉ	2.046	42.148	19.541
PARTICULARES	10.934	3.176	467
VENTA DE EXCELSO NACIONAL	87.074	29.204	25.676
EXPORTACIÓN	3.305	825	2.479
TOTALES	128.860	89.482	84.829

Tabla 15. Compras por tipo de café.

TIPO DE CAFÉ	KILOS		
	2020	2021	2022
NESPRESSO	8.921.839	9.120.060	7.088.869
NESPRESSO RAINFOREST	2.753.961	2.068.928	1.173.990
RAINFOREST	67.982	99.631	43.655
4C	1.085.326	3.227.818	3.308.283
REGIONAL	8.773.863	5.414.684	8.211.008
ORGÁNICO ASOCIACIONES	1.737.452	711.903	1.028.680
FLO ASOCIACIONES	241.282	106.273	157.678
FLO CAFICAUCA	1.231.154	538.604	458.904
CAFÉ PRACTICES (FNC)	1.979.963	1.141.042	985.644
CAFÉ PRACTICES (EXPO)	597.972	1.866.620	706.031
LH / CONCURSO	478.781	1.488.915	1.071.769
PERGAMINO ESTÁNDAR	4.231.498	953.637	196.973
TOTAL	32.101.073	26.738.115	24.431.484
PORCENTAJE DIFERENCIADOS	86,82%	96,43%	99,19%
PORCENTAJE NESPRESSO	36,37%	41,85%	33,82%

Tabla 16. Comparativo de compra de café en kilos por puntos de compra

AGENCIA	2020	2021	2022
ALMAGUER	332.808	264.427	110.918
ALTAMIRA	931.326	665.702	442.250
ARGELIA	51.995	4.000	0
BALBOA 1	912.626	1.073.616	700.521
BALBOA 2	1.201.980	1.357.819	1.143.156
BELALCÁZAR	830.316	349.260	761.326
BOLÍVAR	2.448.348	1.851.607	1.548.709
CAJIBÍO	306.161	235.190	244.526
CALDONO	917.926	677.549	836.052
EL BORDO	116.221	27.152	0
EL ROSAL	0	0	101.903
EL TAMBO 1	416.339	268.081	291.314
EL TAMBO 2	611.279	536.802	460.390
EL TAMBO 3	340.358	322.020	342.427
FLORENCIA	190.330	558.998	8.351
INZÁ 1	0	0	0
INZÁ 2	283.539	165.629	2.543
LA SIERRA 1	398.421	216.671	220.630
LA SIERRA 2	482.795	597.118	448.624
MERCADERES	178.479	260.372	5.057
MORALES 1	73.892	65.485	55.428
MORALES 2	126.378	90.432	115.049
PEDREGAL	1.098.554	948.797	665.616
PESCADOR	1.567.357	1.172.140	1.214.276
PIENDAMÓ	4.126.833	3.295.917	3.043.967
POPAYÁN 1	181.205	102.523	97.834
POPAYÁN SEDE	3.435.383	2.054.311	2.601.416
ROSAS 1	875.127	1.025.146	1.123.942
ROSAS 2	717.711	435.550	515.916
SAN LORENZO	1.528.690	1.392.382	1.200.230
SAN MIGUEL	982.020	726.609	801.598
SIBERIA	701.947	1.075.157	842.904
SUÁREZ	1.933.392	2.061.334	1.873.038
SUCRE	514.054	370.123	294.793
TIMBÍO 1	1.592.218	1.218.534	1.411.111
TIMBÍO 2	1.695.065	1.271.662	905.669
TOTALES	32.101.073	26.738.115	24.431.484



PAGO APORTES SEGURIDAD SOCIAL Y PARAFISCALIDAD

La Cooperativa ha cumplido oportunamente, conforme a la legislación laboral, con el pago de los aportes al sistema de seguridad social y el aporte parafiscal a cajas de compensación, pues se encuentra exonerada del pago del aporte patronal en salud y del aporte parafiscal al ICBF y Sena, conforme con la ley.

PROPIEDAD INTELECTUAL Y DERECHOS DE AUTOR

La Cooperativa opera de manera legal en cumplimiento de la legislación de derechos de autor y propiedad intelectual, certificando que adquiere bajo principios de legalidad y aplicando sus políticas internas de adquisición de programas y licencias para su normal operación.

PROTECCIÓN DE DATOS

Acorde a lo establecido en la Ley 1581 de 2012 y el Decreto 1377 de 2013, relacionado con la protección de los datos personales, la Cooperativa da aplicación a sus políticas de tratamiento de la información.

OPERACIONES CELEBRADAS CON LOS ASOCIADOS Y CON LOS ADMINISTRADORES

Las relaciones con los asociados y con los administradores se enmarcaron conforme a la legislación cooperativa, al Estatuto y al Código de Conducta y Buen Gobierno de Caficauca, y con base en los Principios y los Valores cooperativos de la Alianza Cooperativa Internacional ACI.

EVOLUCIÓN PREVISIBLE DE LA COOPERATIVA

Se continúa en ejecución del Plan Estratégico 2021-2025 enmarcado en los Objetivos de Desarrollo Sostenible ODS de la ONU. Igualmente con las actividades misionales de comercialización de café pergamino seco y excelso, servicio de trilla, comercialización de insumos agrícolas para el café y gestión de recursos con donantes para beneficio social, se adiciona la comercialización de la marca propia KAPHIYK de cafés tostados y molidos.

ACONTECIMIENTOS IMPORTANTES ACAECIDOS DESPUÉS DEL EJERCICIO

Desde el año 2020 se ha informado de la existencia de una demanda civil en contra de la Cooperativa por proceso interpuesto por una ex-agente de compras de café. El proceso se encuentra en la instancia de Casación en la Corte Suprema de Justicia. Al corte del 28 de febrero de 2023 no se ha presentado novedad alguna frente al proceso.

En relación a los contratos de futuros incumplidos por los caficultores con la Cooperativa, se llegó a acuerdos con la Federación Nacional de Cafeteros para extender plazos de entrega, el cual se cumplió en lo acordado para 2022.

**INFORME FINANCIERO
CERTIFICACIÓN DE ESTADOS FINANCIEROS**



(Comercialización con Sentido Social)
NIT. 891500231-3

Señores (as)
ASAMBLEA GENERAL DE DELEGADOS
COOPERATIVA DE CAFICULTORES DEL CAUCA- CAFICAUCA-

**LOS SUSCRITOS REPRESENTANTE LEGAL Y CONTADOR PÚBLICO
CERTIFICAN QUE:**

El conjunto de Estados Financieros comparativos que comprende el Estado de Situación Financiera, Estado de Resultados, Estado de Cambios en el Patrimonio, Estado de Flujos de Efectivo y las notas explicativas terminadas en 31 de diciembre de 2022 de la COOPERATIVA DE CAFICULTORES DEL CAUCA – CAFICAUCA- NIT 891.500.231-3, fueron preparados bajo los requerimientos del marco normativo del Grupo No 2 regulado mediante el Decreto Único Reglamentario 2420 de 2015 y sus modificatorios, cumplen satisfactoriamente las afirmaciones, explícitas e implícitas relacionadas con existencia, integridad, derechos y obligaciones, valuación, presentación y revelación, en cada uno de sus elementos de conformidad con el artículo 3 del Anexo No 6 del Decreto Único Reglamentario 2420 de 2015 y sus modificatorios, además:

Que los saldos para la presentación de los estados financieros fueron tomados fielmente de los libros de contabilidad;

Que se dio cumplimiento al control interno contable en cuanto a la preparación y presentación de los estados financieros y los mismos son razonables y están libres de errores materiales.

Dado en Popayán el día 1 del mes de febrero de 2023

EDGAR FRANCISCO MENESES MUÑOZ
Gerente
CC. No 10.534.796

MARIO FERNANDO ÁRDILA SOLARTE
Contador TP 29643-T
CC.10.546.226



ESTADO DE SITUACIÓN FINANCIERA
COOPERATIVA DE CAFICULTORES DEL CAUCA "CAFICAUCA"
POR LOS PERIODOS TERMINADOS A DICIEMBRE 31

	NOTAS	Diciembre 31, 2022	Diciembre 31, 2021
ACTIVOS			
Activos corrientes			
Efectivo y equivalentes al efectivo	6	3.442.375.669,00	4.315.196.497,00
Deudores comerciales y otras cuentas por cobrar corrientes	7	24.753.293.188,00	17.689.393.484,00
Inventarios corrientes	8	23.823.522.199,00	21.360.474.240,00
Activos corrientes totales		52.019.191.056,00	43.365.064.221,00
Activos no corrientes			
Activos financieros (inversiones en acciones)	9	1.430.294.661,00	1.430.294.661,00
Propiedades, planta y equipo (contabilizados al costo menos la depreciación)	10	14.298.788.931,00	14.512.137.853,00
Propiedad de inversión (contabilizadas al valor razonable)	11	7.726.918.921,00	7.923.978.921,00
Activos intangibles distintos de la plusvalía	12	43.000.000,00	43.000.000,00
Otros activos financieros no corrientes	13	729.601.802,00	448.438.918,00
Total de activos no corrientes		24.228.604.315,00	24.357.850.353,00
Total de activos		76.247.795.371,00	67.722.914.574,00
PASIVOS			
Pasivos corrientes			
Créditos ordinarios	14	20.084.096.462,00	18.863.460.441,00
Cuentas por pagar comerciales y otras cuentas por pagar	16	14.423.127.279,00	9.327.911.015,00
Fondos sociales pasivos	17	223.686.690,00	233.299.880,00
Beneficios a los empleados	18	485.616.886,00	388.184.352,00
Valores recibidos para terceros	19	2.110.066.404,00	2.107.006.612,00
Pasivos en negocios conjuntos	20	158.928.661,00	689.983.965,00
Ingresos anticipados diferidos y otros anticipos recibidos	21	2.495.701.607,00	3.161.042.424,00
Provisiones a corto plazo	22	2.013.148.564,00	1.121.910.657,00
Pasivos corrientes totales		41.994.372.553,00	35.892.799.346,00
Pasivos no corrientes			
Arrendamientos financieros a largo plazo	15	0,00	86.264.665,00
Provisiones a largo plazo- Demanda	23	3.075.913.875,00	1.531.709.794,00
Pasivos No corrientes totales		3.075.913.875,00	1.617.974.459,00
Total pasivos		45.070.286.428,00	37.510.773.805,00

ESTADO DE SITUACIÓN FINANCIERA
COOPERATIVA DE CAFICULTORES DEL CAUCA "CAFICAUCA"
 POR LOS PERIODOS TERMINADOS A DICIEMBRE 31

PATRIMONIO	NOTAS 24	Diciembre 31, 2022	Diciembre 31, 2021
Aportes sociales	24,1	4.076.831.552,00	3.502.744.752,00
Reservas	24,2	5.660.021.848,00	5.653.564.683,00
Fondos de destinación específica		7.770.483.378,00	7.770.483.378,00
Ajuste NIFF- Resultado aplicación inicial		13.186.818.513,00	13.186.818.513,00
Superavit- Donaciones	24,3	0,00	66.243.619,00
Excedente del ejercicio		483.353.652,00	32.285.824,00
Patrimonio total		31.177.508.943,00	30.212.140.769,00
Total de patrimonio y pasivos		76.247.795.371,00	67.722.914.574,00

Firmado Original
 EDGAR MENESES MUÑOZ
 GERENTE

Firmado Original
 JESSICA ANDREA CORREA
 REVISOR FISCAL
 T.P 166583-T
 Delegado por CENCOA

Firmado Original
 MARIO FERNANDO ARDILA
 CONTADOR
 T.P 29643-T

ESTADO DE RESULTADOS
COOPERATIVA DE CAFICULTORES DEL CAUCA "CAFICAUCA"
 POR LOS PERÍODOS TERMINADOS A DICIEMBRE 31

	NOTAS	Diciembre 31, 2022	Diciembre 31, 2021
ACTIVIDADES CONTINUADAS			
INGRESO DE ACTIVIDADES ORDINARIAS	25	506,276,404,991	383,722,346,417
VENTA DE CAFÉ PERGAMINO		429.867.657.602	311.462.896.398
VENTA DE CAFÉ EXCELSO		42.685.728.628	34.054.531.576
VENTA DE SUBPRODUCTOS		3.170.380.038	1.873.275.450
VENTA DE INSUMOS AGRÍCOLAS		30.552.638.723	36.331.642.993
Menos: COSTO DE VENTAS	26	497,832,402,486	378,992,782,866
CAFÉ PERGAMINO		424.546.932.550	308.647.432.379
COSTOS DE PRODUCCIÓN CAFÉ EXCELSO Y SUBPRODUCTOS		45.688.718.926	37.253.085.131
INSUMOS AGRÍCOLAS		27.596.751.010	33.092.265.356
UTILIDAD BRUTA		8,444,002,505	4,729,563,551
MAS:			
OTROS INGRESOS OPERATIVOS	27	2,573,777,679	5,422,194,548
SERVICIO DE TRILLA CAFÉ		683.927.258	699.329.698
INCENTIVO FINANCIERO F.N.C		453.150.366	496.128.172
COMISIONES E INCENTIVOS PROVISIÓN AGRÍCOLA		46.068.500	151.428.050
CARGUE Y DESCARGUE		24.000.409	50.498.000
ADMINISTRACIÓN Y COORDINACIÓN PROYECTOS			0
INGRESOS VARIOS	27,1	1,366,631,146	4,024,810,628
MENOS:			
GASTOS DE VENTAS COMERCIALIZACIÓN CAFÉ	28	3,648,526,184	3,179,808,802
GASTOS DE VENTAS INSUMOS AGRÍCOLAS	29	2,328,424,416	2,528,216,101
GASTOS DE VENTAS TRILLADORA	30	239,152,511	130,623,944
GASTOS DE ADMINISTRACIÓN	31	2,913,530,644	2,784,174,635
GASTOS EXTRAORDINARIOS PROVISIÓN DEMANDA			
OTROS GASTOS OPERATIVOS	32	1,378,756,644	1,549,824,460
UTILIDAD OPERACIONAL		509,389,785	-20,889,843

ESTADO DE RESULTADOS
COOPERATIVA DE CAFICULTORES DEL CAUCA "CAFICAUCA"
POR LOS PERIODOS TERMINADOS A DICIEMBRE 31

	NOTAS	Diciembre 31, 2022	Diciembre 31, 2021
INGRESOS FINANCIEROS	33	1.462	83.827.954
GASTOS FINANCIEROS	34	26.037.595	30.652.287
EXCEDENTE DEL EJERCICIO		483.353.652	32.285.824

Firmado Original
EDGAR MENESES MUÑOZ
GERENTE

Firmado Original
JESSICA ANDREA CORREA
REVISOR FISCAL
T.P 166583-T
Delegado por CENCOA

Firmado Original
MARIO FERNANDO ARDILA
CONTADOR
T.P 29643-T

ESTADO DE FLUJOS DE EFECTIVO
COOPERATIVA DE CAFICULTORES DEL CAUCA "CAFICAUCA"
 POR LOS PERIODOS TERMINADOS A DICIEMBRE 31

	Diciembre 31, 2022	Diciembre 31, 2021
Excedente neto del Ejercicio	483.353.652	32.285.824
Partidas que no afectan el efectivo:		
Depreciación	553.192.532	566.846.724
Efectivo Generado en la Operación	1.036.546.184	599.132.548
Cambios en Partidas Operacionales:		
Inventarios Corrientes	-2.463.047.959	-9.690.595.271
Deudores Comerciales y otras cuentas por cobrar	-7.063.899.704	-3.118.825.820
Cuentas por pagar comerciales y otras cuentas por pagar	5.095.216.264	3.720.578.548
Fondos Sociales pasivos	-9.613.190	100.000.335
Beneficios a empleados	97.432.534	105.095.575
Pasivos estimados a corto plazo	891.237.907	762.501.477
Ingresos anticipados diferidos y otros anticipos	-665.340.817	699.804.264
Valores recibidos para terceros	3.059.792	-1.971.445.612
Pasivos en negocios conjuntos	-531.055.304	689.983.965
	-4.646.010.477	-8.702.902.539
Flujo de efectivo neto en Actividades de Operación	-3.609.464.293	-8.103.769.991
Actividades de Inversión:		
Aumento en INVERSIONES	0	0
Aumento en propiedades de Inversión	0	-2.365.047.205
Aumento en propiedad planta y equipo	-339.843.611	-224.492.642
Flujo de efectivo neto en Actividades de Inversión	-339.843.611	-2.589.539.847

ESTADO DE FLUJOS DE EFECTIVO
COOPERATIVA DE CAFICULTORES DEL CAUCA "CAFICAUCA"
POR LOS PERIODOS TERMINADOS A DICIEMBRE 31

	Diciembre 31, 2022	Diciembre 31, 2021
Actividades de Financiación:		
Disminución en P. de inversión	197.060.000	0
Disminución en otros activos financieros no corrientes	-281.162.884	92.504.692
Créditos ordinarios	1.220.636.021	7.747.688.413
Pasivos estimados largo plazo	1.544.204.081	1.531.709.794
Leasing financiero	-86.264.665	-122.395.304
Aportes sociales	574.086.800	551.950.811
Reservas	6.457.165	49.838.333
Otro resultado integral	0	-310.667.000
Fondos de destinación específica	0	265.443.042
Superavit	-66.243.618	66.243.618
Distribución de Excedentes	-32.285.824	-514.029.362
Flujo de efectivo neto en Actividades de Financiación	3.076.487.076	9.358.287.037
Aumento del Efectivo o disminución (-) efectivo	-872.820.828	-1.335.022.801
Efectivo a Enero 1	4.315.196.497	5.650.219.298
Efectivo a Diciembre 31	3.442.375.669	4.315.196.497

Firmado Original
 EDGAR MENESES MUÑOZ
 GERENTE

Firmado Original
 JESSICA ANDREA CORREA
 REVISOR FISCAL
 I.P. 166583-T
 Delegado por CENCOA

Firmado Original
 MARIO FERNANDO ARDILA
 CONTADOR
 T.P. 29643-T

**ESTADO DE CAMBIO EN EL PATRIMONIO
COOPERATIVA DE CAFICULTORES DEL CAUCA "CAFICAUCA"
POR LOS PERIODOS TERMINADOS A DICIEMBRE 31**

CUENTAS	Notas	a Dic. 31/2021	DISMINUCIÓN	AUMENTOS	a Dic. 31/2022
APORTES SOCIALES	24,1	3.502.744.752		574.086.800	4.076.831.552
RESERVAS	24,2	5.653.564.683		6.457.165	5.660.021.848
FONDOS DE DESTINACIÓN ESPECÍFICA		7.770.483.378	0	0	7.770.483.378
AJUSTES-NIIF-APERTURA		13.186.818.513	0	0	13.186.818.513
SUPERAVIT	24,3	66.243.619	66.243.619	0	0
EXCEDENTES DEL EJERCICIO		32.285.824	32.285.824	483.353.652	483.353.652
TOTAL PATRIMONIO		30.212.140.769	98.529.443	1.063.897.617	31.177.508.943

Firmado Original
EDGAR MENESES MUÑOZ
GERENTE

Firmado Original
JESSICA ANDREA CORREA
REVISOR FISCAL
T.P 166583 T
Delegado por CENCOA

Firmado Original
MARIO FERNANDO ARDILA
CONTADOR
T.P 29642 T



INFORME DE GESTIÓN 2022



SC:CLR657431



Número: 0229

DICTAMEN DEL REVISOR FISCAL.

Señores
ASAMBLEA GENERAL ORDINARIA DE DELEGADOS
COOPERATIVA DE CAFICULTORES DEL CAUCA – CAFICAUCA.
Popayán – Cauca.

Opinión favorable.

He auditado los estados financieros de la Cooperativa de Caficultores del Cauca – CAFICAUCA - (En adelante La Entidad), que comprenden el Estado de Situación Financiera al 31 de diciembre de 2022, el Estado de Resultados, el Estado de Cambios en el Patrimonio Neto y el Estado de Flujos de Efectivo, correspondientes al ejercicio terminado en dicha fecha, así como las Notas Explicativas de los estados financieros que incluyen un resumen de las políticas contables significativas.

En mi opinión, los estados financieros adjuntos de la Entidad han sido preparados en todos los aspectos materiales, de conformidad con el anexo No. 2 del Decreto 2420 de 2015 y sus modificatorios, que incorporan las Normas Internacionales de Información Financiera para PYMES.

Fundamento de la opinión.

He llevado a cabo mi auditoría de conformidad con las Normas Internacionales de Auditoría - NIA y las Normas de Aseguramiento – ISAE, contenidas en el Anexo No 04 del Decreto Único Reglamentario 2420 del 2015 y sus decretos modificatorios. Mi responsabilidad de acuerdo con dichas normas se describe más adelante en la sección “Responsabilidades del auditor en relación con la auditoría de los estados financieros” de mi informe.

Soy independiente de la Entidad, conforme a los requerimientos de ética aplicables a mi auditoría de los estados financieros, en cumplimiento de la Ley 43 de 1990 y el anexo No. 4 del Decreto Único Reglamentario 2420 de 2015. Considero que la evidencia de auditoría que he obtenido proporciona una base suficiente y adecuada para mi opinión.

Párrafo de énfasis.

Sin que esto afecte mi opinión quiero llamar la atención sobre los siguientes hechos:

Central de Cooperativas Agrarias – GENCOA
NIT: 890.304.460-5
Carrera 5 13-46, Edificio El Gallo, piso 11, oficina 1101 – PBX: 6823232 – Cel: 3166726285
www.gencoa.com > info@gencoa.com
Santiago de Cali - Colombia



NOTA 9 ACTIVOS FINANCIEROS

Caficauca al cierre del ejercicio revela en sus estados financieros una inversión en Expocafé S.A., por \$ 1.235 millones de pesos, que equivalen al 1.6% del activo total de la Cooperativa a diciembre 31 de 2022. No obstante la administración de la sociedad preparó la información financiera al cierre de 2022 sobre la hipótesis de negocio en marcha. Caficauca no efectuó ningún reconocimiento contable.

NOTA 35. PASIVO CONTINGENTE

35.1 CONTRATOS DE FUTUROS

Caficauca al 2021 presentaba un saldo de 1.561.341 kilos vencidos de contratos de café a futuro con Expocafé y Federación Nacional de Cafeteros, los cuales se habían suscrito entre los años 2019 y 2020, para entregar entre los años 2020 y 2021. Frente a los incumplimientos, Caficauca realizó acuerdos con las entidades y con los caficultores que no habían cumplido con las entregas a la cooperativa, trasladando la obligación para el año 2022. Como resultado de la gestión administrativa de la cooperativa con los caficultores, durante el año 2022 se firmaron acuerdos de cumplimiento, proyectados hasta el año 2026.

Caficauca entregó un total de 214.177 kilos, presentando un saldo de provisión de \$173.311.224 al cierre del ejercicio 2022.

A continuación presento el estado de los vencimientos de contratos de café a futuro por entidad y kilos al cierre del año 2022:

ENTIDAD	VENCIMIENTO 2021	PRECIO PROMEDIO @	VENCIMIENTO 2022	PRECIO PROMEDIO @	VENCIMIENTO 2023	PRECIO PROMEDIO @
FEDERACIÓN NACIONAL DE CAFETEROS	1.347.164 KG	\$ 104.876	104.091 KG	\$ 143.588	30.000 KG	\$ 147.000
EXPOCAFE S.A			50.000 KG	\$ 91.000	50.000 KG	\$ 105.000
TOTAL KILOS POR AÑO	1.347.164		154.091		80.000	

35.2 DEMANDA CIVIL

De acuerdo a la nota descrita, Caficauca presenta un proceso judicial, por demanda civil interpuesta por ex agente de compras de café desde el año 2018; en febrero de 2020 el Juzgado falló en primera instancia en contra de CAFICAUCA, presentando así recurso de apelación del fallo en primera instancia; el 11 de junio de 2021 el Tribunal Superior del Distrito Judicial de Popayán Sala Civil Familia falló en segunda instancia en contra de CAFICAUCA, fijando las pretensiones en \$ 2.902.602.651; CAFICAUCA instauró demanda de casación contra el fallo de segunda instancia ante la Corte Suprema de Justicia, la cual fue admitida el 1 de diciembre de 2021; al finalizar el año 2022 el estado del proceso judicial es el mismo presentado a diciembre de 2021 según informe de apoderado.



INFORME DE GESTIÓN 2022



SC 01.66-7531



Ante esta situación la administración en el año 2021 registro \$1.531.709,794 como provisión por pasivo contingente con cargo al resultado del ejercicio, para el año 2022 CAFICAUCA reconoció una provisión de \$1.370.892.857, quedando totalmente provisionado el fallo por \$2.902.602.651.

Párrafo de otros asuntos.

Los estados financieros terminados al 31 de diciembre de 2021 fueron auditados por otro profesional de la misma firma y en opinión del 2 de marzo de 2022, emitió una opinión favorable, sin embargo, sin que esto afectara su opinión, expresó en un párrafo de énfasis la situación de la inversión en Expocafé, la demanda civil y los contratos de café a futuro.

Responsabilidades de la dirección y de los responsables del gobierno de la entidad en relación con los estados financieros.

La administración es responsable de la preparación y presentación de los estados financieros adjuntos, de conformidad con el anexo No. 2 del Decreto Único Reglamentario 2420 de 2015 y sus modificatorios que incorporan las Normas Internacionales de Información Financiera para PYMES.

En la preparación de los estados financieros, la administración de la entidad es responsable de la valoración de la capacidad de continuar como empresa en funcionamiento, revelando, según corresponda, las cuestiones relacionadas con este aspecto y utilizando el principio contable de hipótesis de negocio en marcha. El Consejo de Administración es responsable de la supervisión del proceso de información financiera de la Entidad.

Responsabilidades del revisor fiscal en relación con la auditoría de los estados financieros.

Mi objetivo es obtener una seguridad razonable de que los estados financieros en su conjunto están libres de incorrección material, debida a fraude o error y emitir un informe de auditoría que contiene mi opinión.

Seguridad razonable es un alto grado de seguridad, pero no garantiza que una auditoría realizada de conformidad con las Normas Internacionales de Auditoría y Aseguramiento de la Información (NIA), siempre detecte una incorrección material cuando existe. Las incorrecciones pueden deberse a fraude o error y se consideran materiales si, individualmente o de forma agregada, puede preverse razonablemente que influyan en las decisiones económicas que los usuarios toman basándose en los estados financieros.

Como parte de una auditoría de conformidad con las Normas Internacionales de Auditoría y Aseguramiento de la Información (NIA), apliqué mi juicio profesional y mantengo una actitud de escepticismo profesional durante toda la auditoría.



INFORME DE GESTIÓN 2022



También:

- a. Identifiqué y valoré los riesgos de incorrección material en los estados financieros, debido a fraude o error, diseñé y apliqué procedimientos de auditoría para responder a dichos riesgos y obtuve evidencia de auditoría suficiente y adecuada para proporcionar una base para mi opinión.
- b. Evalué las políticas contables aplicadas y la razonabilidad de las estimaciones contables y la correspondiente información revelada por la dirección.
- c. Concluí sobre lo adecuado de la utilización, por la Administración, del principio contable de empresa en funcionamiento y, basándome en la evidencia de auditoría obtenida, concluí que no existe una incertidumbre material relacionada con hechos o con condiciones que pueden generar dudas significativas sobre la capacidad de la Entidad para continuar como negocio en marcha.
- d. Mis conclusiones se basan en la evidencia de auditoría obtenida hasta la fecha del presente informe. Sin embargo, hechos o condiciones futuros pueden ser causa de que la Entidad deje de ser una empresa en funcionamiento.
- e. Comunicqué a la administración de la entidad, entre otras cuestiones, el alcance y el momento de realización de la auditoría planificada, y los hallazgos significativos de la misma, así como cualquier deficiencia del control interno que identifiqué en el transcurso de la auditoría.

Informe sobre otros requerimientos legales y reglamentarios.

- a. Durante el año 2022, la Entidad ha llevado su contabilidad conforme a las normas legales y a la técnica contable.
- b. Las operaciones registradas en los libros de contabilidad y los actos de los administradores se ajustan al estatuto y a las decisiones del Consejo de Administración.
- c. La correspondencia, los comprobantes de las cuentas y los libros de actas y de registro de asociados se llevan y se conservan debidamente.
- d. El informe de gestión de la Administración guarda la debida concordancia con los estados financieros.
- e. La Entidad ha efectuado la liquidación y pago oportuno al Sistema de Seguridad Social Integral.
- f. En relación a las disposiciones establecidas en la Circular Básica Contable y Financiera expedida por la Superintendencia de la Economía Solidaria y, de acuerdo con mis pruebas de auditoría realizadas, puedo manifestar que:
 - A la entidad no le es aplicable lo establecido en el capítulo II, Título IV de la Circular Básica Contable y Financiera de 2020 sobre el Sistema de Administración del Riesgo de Crédito – SARC, por cuanto no posee Cartera de Crédito.



Opinión sobre control interno y cumplimiento legal y normativo.

El Código de Comercio establece en el artículo 209 la obligación de pronunciarme sobre el cumplimiento de normas legales e internas y sobre lo adecuado del control interno. Mi trabajo se efectuó mediante la aplicación de pruebas para evaluar el grado de cumplimiento de las disposiciones legales y normativas por la administración de la entidad, así como del funcionamiento del proceso de control interno, el cual es igualmente responsabilidad de la administración. Para efectos de la evaluación del cumplimiento legal y normativo utilicé los siguientes criterios:

- Normas legales que afectan la actividad de la entidad.
- Estatuto de la entidad.
- Actas de asamblea y de Consejo de Administración.
- Otra documentación relevante tales como actas de los comités internos debidamente formalizados.

Para la evaluación del control interno, utilicé como criterio el modelo COSO. Este modelo no es de uso obligatorio para la Entidad, pero es un referente aceptado internacionalmente para configurar un proceso adecuado de control interno.

El control interno de una entidad es un proceso efectuado por los encargados del gobierno corporativo, la administración y otro personal designado para proveer seguridad razonable en relación con la preparación de información financiera confiable, el cumplimiento de las normas legales e internas y el logro de un alto nivel de efectividad y eficiencia en las operaciones.

Debido a limitaciones inherentes, el control interno puede no prevenir, o detectar y corregir los errores importantes. También, las proyecciones de cualquier evaluación o efectividad de los controles de periodos futuros están sujetas al riesgo de que los controles lleguen a ser inadecuados debido a cambios en las condiciones, o que el grado de cumplimiento de las políticas o procedimientos se pueda deteriorar.

Esta conclusión se ha formado con base en las pruebas practicadas para establecer si la entidad ha dado cumplimiento a las disposiciones legales, estatutarias, decisiones de la asamblea y Consejo de Administración, y mantiene un sistema de control interno que garantice la efectividad y eficiencia de las operaciones, la confiabilidad de la información financiera, el cumplimiento de las leyes y regulaciones aplicables.

Las pruebas efectuadas, especialmente de carácter cualitativo, pero también incluyendo cálculos cuando lo consideré necesario de acuerdo con las circunstancias, fueron desarrolladas por mí durante el transcurso de mi gestión como revisor fiscal y en desarrollo de mi estrategia de auditoría fiscal para el periodo. Considero que los procedimientos seguidos en mi evaluación son una base suficiente para expresar mi conclusión.

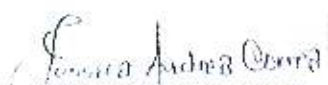
Opinión sobre el cumplimiento legal y normativo

En mi opinión, la entidad ha dado cumplimiento a las leyes y regulaciones aplicables, así como a las disposiciones estatutarias, de la asamblea general y de Consejo de Administración, en todos los aspectos importantes.



Opinión sobre la efectividad del sistema de control interno

Con base en la evidencia obtenida en los procedimientos de auditoría realizados según el modelo COSO, concluyo que el control interno es adecuado para las circunstancias y tamaño de la Entidad en todos los aspectos importantes.


JESSICA ANDREA CORREA
Revisora Fiscal
T.P 166583 -T
Designada por CENCOA

Santiago de Cali, 23 de febrero de 2023
Carrera 5 No. 13 – 46 Piso 11 Edificio el Café
Cali - Colombia



INFORME JUNTA DE VIGILANCIA

Popayán, 10 de marzo de 2023

**Señores
DELEGADOS
ASAMBLEA ORDINARIA DE DELEGADOS 2023
COOPERATIVA DE CAFICULTORES DEL CAUCA
Ciudad**

Asunto: Junta de Vigilancia
Informe de actividades 2022

Estimados compañeros.

Los saludamos con sentimientos de aprecio, y con el deseo y el trabajo en la búsqueda de alcanzar lo planificado por nosotros como asociados en la Misión y la Visión de la Cooperativa. Con ese interés, procedemos a presentarles nuestra gestión como Junta de Vigilancia, entendiendo la responsabilidad que se nos ha encomendado, la cual hemos desarrollado conforme a la legislación cooperativa y al Estatuto.

- Con base en nuestras observaciones podemos manifestar que las actuaciones del Consejo de Administración y de la Gerencia han sido consecuentes con los valores y principios del cooperativismo, el Estatuto y la ley.
- A las reclamaciones recibidas de parte de los asociados se les dio trámite sin que alguna fuera de asuntos del normal desarrollo o ameritare acciones de fondo.
- No se realizaron llamados de atención o solicitado aplicación de sanciones a asociados.
- Hemos podido desarrollar libremente nuestra labor de control social, interno y técnico, lo que nos permite informar que no hemos observado irregularidades en el funcionamiento de nuestra Cooperativa.



- El balance social hace parte del Informe de Gestión 2022, elaborado por el Consejo de Administración, la Gerencia y los responsables de los procesos de la Cooperativa, informe impreso que se entrega a cada uno de los delegados asistentes a la Asamblea.
- Certificamos que hemos verificado la habilidad y la inhabilidad de los asociados con corte al 31 de diciembre de 2022.

ASOCIADOS HÁBILES		ASOCIADOS INHÁBILES		TOTAL ASOCIADOS	
2.349	73%	849	27%	3.198	100%

- La Cooperativa, en la práctica, ha venido desarrollando el Proyecto Educativo Social y Empresarial Pesem, y, en su formalización, ha designado un responsable de su coordinación. Para la vigencia 2023 el documento se presentará a la Asamblea de Delegados.

Cordialmente,

CARLOS ARNOBIO ZAMBRANO
Presidente

LUIS ARLEYO MARTÍNEZ LÓPEZ
Vicepresidente

BALDOMERO URRUTIA DORADO
Secretario





SELLOS Y CERTIFICACIONES



SOMOS UNA ORGANIZACIÓN CERTIFICADA POR:



CAFICAUCA
COOPERATIVA DE CAFICULTORES DEL CAUCA

¡Comercialización con Sentido Social!

CAFICAUCA
Cra. 9 No. 68N-04 Alió Cauca
Popayán - Colombia
Cenulador: B 24 98 77

🌐 www.caficauca.com
✉ caficauca@caficauca.com
📍 Cooperativa de Caficultores del Cauca
📱 @Caficauca

