



CAFICAUCA
COOPERATIVA DE CAFICULTORES DEL CAUCA

INFORME DE GESTIÓN 2023

¡Comercialización con Sentido Social!



KAPHIYK

LA PAZ COMIERZA CON UN CAFÉ





CAFICAUCA
COOPERATIVA DE CAFICULTORES DEL CAUCA

POLÍTICA SIG

La Cooperativa de Caficultores del Cauca en el desarrollo de sus actividades se compromete a aumentar la satisfacción de sus asociados y clientes a través del cumplimiento de la normatividad, de los requisitos aplicables, la consulta y participación de sus grupos de interés, la gestión de los riesgos laborales y los aspectos ambientales, para el mejoramiento continuo del sistema integrado de gestión, contribuyendo así al desarrollo de la región bajo el marco de la responsabilidad corporativa y sostenibilidad.

MISIÓN

Contribuimos al bienestar de nuestros asociados y al desarrollo del sector caficultor, a través de la prestación de servicios para la producción y comercialización de café.

VISIÓN

Para el año 2025 CAFICAUCA será reconocida como una organización líder en el mercado por su modelo comercial justo y transparente, la ejecución de proyectos para la sostenibilidad del café, contribuyendo así al desarrollo del sector caficultor.

*¡Comercialización con **Sentido Social!***

**DIRECCIÓN, ADMINISTRACIÓN
Y ÓRGANOS DE CONTROL**

CONSEJO DE ADMINISTRACIÓN

PRINCIPALES	SUPLENTE
Segundo Raúl Ordoñez Silva	Edelfa Irene Burbano Burbano
Rodrigo Ordoñez González	Elizabeth Trujillo
Irma Rosa Mamian Molano	Federico Pipicano
Hoover Meiner Rojas Elvira	Fabio Cayetano Ordóñez Peña
Alirio Ortiz Fernández	José Reinaldo Mosquera Velasco
Marco Tulio Velasco Hurtado	Orfa Eris Orozco Orozco
Fabiola Tombe Velasco	Sorayda Patricia Jambo Arias

ADMINISTRACIÓN

GERENTE

Edgar Francisco Meneses Muñoz

JUNTA DE VIGILANCIA Y CONTROL SOCIAL

PRINCIPALES	SUPLENTE
Carlos Arnobio Zambrano	Johnny Esteban Jurado Martínez
Baldomero Urrutia Dorado	Damaris Ruiz Leyton
Luis Arleyo Martínez López	Jairo Alberto Burbano

SUPERVISIÓN Y CONTROL EXTERNO

REVISOR FISCAL

Central de Cooperativas Agrarias - CENCOA
Álvaro de Jesús Escudero Salcedo

CONTROL EXTERNO

División de Cooperativas
Federación Nacional de Cafeteros
Superintendencia de la Economía Solidaria.

NUESTROS DELEGADOS:

Federico Pipicano	Almaguer	Nestor Alonso Ledezma Zuñiga	La Sierra
Cristóbal Gómez	Almaguer	Heriberto Muñoz Palechor	La Sierra
Jairo Alberto Burbano	Argelia	Richard Hormiga Ordoñez	La Sierra
Luis Arleyo Martínez López	Balboa	Baldomero Urrutia Dorado	La Sierra
Guillermo Benítez Ruiz	Balboa	Adolfo Muñoz	La Vega
Henry Zuñiga Zuñiga	Balboa	Deivar Jesús Muñoz Cabezas	La Vega
Yolanda Muñoz Noguera	Balboa	Libio Alfonso Macias Talaga	La Vega
Gerley Hoyos Bolaños	Bolívar	Irma Rosa Mamián Molano	La Vega
Jhon Fredy Dorado Córdoba	Bolívar	Damaris Ruiz Leyton	La Vega
Carlos Julio Papamija Alvarado	Bolívar	Sendy Patricia Díaz Oyola	La Vega
Segundo Raúl Ordoñez Silva	Bolívar	Edelfa Irene Burbano Burbano	Mercaderes
Huber Alfaro Silva López	Bolívar	Balbino Velasco Arias	Morales
Holmer Muñoz Iles	Bolívar	Marco Tulio Velasco Hurtado	Morales
Leonel Camayo	Cajibío	Jaime Antonio Velasco Quintana	Morales
Orfa Eris Orozco Orozco	Cajibío	Junior Dario Zambrano Conejo	Morales
Olga Patricia López López	Cajibío	Manuel Antonio Pechene Fernández	Piendamó
Carlos Arnobio Zambrano	Cajibío	Ely Cajiao Velasco	Piendamó
Mario Cardona Marín	Caldono	Segundo Cardenio Córdoba	Piendamó
Yensy Uribe Garzón	El Tambo	Milton Roswell Valencia Torres	Piendamó
Luis Antonio Bedon Hurtado	El Tambo	Tránsito Solarte Rivera	Piendamó
Otoniel Gutiérrez	El Tambo	Sorayda Patricia Jambo Arias	Piendamó
Silvio Cesar Díaz Cruz	El Tambo	Fabiola Tombe Velasco	Piendamó
Heraldo Meneses Zape	El Tambo	Fabio Cayetano Ordoñez	Popayán
Denis Omaira Orozco	El Tambo	Luz Aida Cotazo Cajiao	Popayán
Merly Fanny Joyas Polindara	El Tambo	Pedro Antonio Urbano Ledezma	Rosas
Elizabeth Trujillo	El Tambo	Hoover Meiner Rojas Elvira	Rosas
Ligia Beiva Jiménez Campo	El Tambo	Inocencio Hernández	Rosas
Rodrigo Ordoñez González	El Tambo	Edívar Arnilo Ordoñez Hernández	Rosas
Serafin Morales Ordoñez	Florencia	José Reinaldo Mosquera Velasco	Sotara
Alirio Ortiz Fernández	Florencia	Olivio Antonio Sevilla	Sucre
Lucely Ortiz Gómez	Florencia	Mario Henry Lucio	Timbío
Luis Antonio Ultengo Ucue	Inzá	Evangelista Urbano Urbano	Timbío
Carmen Esther Sánchez De Oidor	Inzá	Johnny Esteban Jurado Martínez	Timbío
Israel Favier Cruz Cotacio	Inzá	Dumer Antonio Narvárez Molano	Timbío

INFORME DE GESTIÓN DEL CONSEJO DE ADMINISTRACIÓN Y GERENCIA

Popayán, 15 de marzo de 2024

Señores Delegados:

El Consejo de Administración y la Gerencia expresamos nuestro saludo de bienvenida a ustedes como asociados y delegados que representan sus regiones, invitándolos a que continuemos desarrollando un trabajo en beneficio del bienestar de nuestros asociados y caficultores del departamento.

La comercialización con sentido social continúa siendo una de las razones más importantes para nuestra organización. En la vigencia de este informe de gestión los desafíos fueron cotidianos y los retos enormes, y es en estos aspectos que Caficauca expuso lo mejor en 2023 con un alto sentido de resiliencia, para ser una de las Cooperativas más destacadas del país, acompañando los proyectos de vida de los caficultores caucanos.

Justamente, es ahí en el sentido social en donde nos identifican los valores corporativos como la calidad, la innovación, la responsabilidad y el respeto, los que nos han mantenido a la vanguardia de la actividad de comercialización de café y nos han permitido superar crisis de todo tipo.

Hacia el futuro queremos seguir trabajando por mejorar las condiciones socio-económicas de los caficultores, buscando alternativas que les permitan reconocer en el cultivo del café un verdadero generador de ingresos, diversificar la producción de la economía familiar y buscar la inclusión generacional.

De la mano de aliados estratégicos hemos podido ejecutar proyectos de inversión social, que gracias a la transparencia en su ejecución, nos continúan dando credibilidad y confianza para seguir en esa misma línea.

Por supuesto, todos los avances enunciados son fruto del trabajo de un equipo de colaboradores y agentes comprometidos, el apoyo y direccionamiento del Consejo de Administración y la Junta de vigilancia, de la labor incansable de los pequeños caficultores que creen en su cultivo y de los aliados públicos y privados que nos apoyan permanentemente, apoyo con el cual esperamos seguir contando para dar respuesta a las dinámicas de desarrollo que requiere la caficultura y el sector empresarial en el departamento del Cauca.

Particularmente expresamos agradecimientos a la institucionalidad cafetera en cabeza de la Federación Nacional de Cafeteros y Expocafé S.A y a la ONG Mercy Corps, por su permanente apoyo.

Dejamos a su conocimiento el INFORME DE GESTIÓN 2023 que detalla el trabajo adelantado por el Consejo de Administración, la Gerencia y todos los colaboradores de la Cooperativa.



KAPHIYK
CAFE TOSTADO / ROASTED COFFEE
TIKVA

KAPHIYK
CAFE TOSTADO / ROASTED COFFEE
MUJERES

KAPHIYK
CAFE TOSTADO / ROASTED COFFEE
1967

KAPHIYK
CAFE TOSTADO / ROASTED COFFEE
VALIENTES

KAPHIYK
CAFE TOSTADO / ROASTED COFFEE
ORGANICO

CAFICAUCA

CAFICAUCA

CAFICAUCA

CAFICAUCA

CAFICAUCA

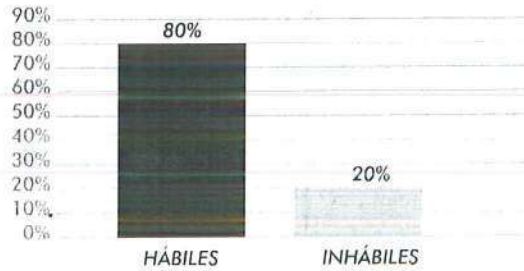
BASE SOCIAL

La base social de la cooperativa a 2023 cerró con 3.152 asociados, de los cuales el 80% son hábiles.

Tabla 1. Consolidado de Asociados a 31 de diciembre de 2023

MUNICIPIO	ASOCIADOS	VENTAS DE CAFÉ		APORTES SOCIALES		APORTE @ DE CAFÉ		HABILIDAD GENERAL		% HABILIDAD
		HÁBILES	INHÁBILES	HÁBILES	INHÁBILES	HÁBILES	INHÁBILES	HÁBILES	INHÁBILES	
ALMAGUER	77	74	3	74	3	75	2	71	6	92%
ARGELIA	28	26	2	25	3	25	3	23	5	82%
BALBOA	109	104	5	105	4	106	3	102	7	94%
BOLÍVAR	244	232	12	240	4	243	1	224	20	92%
BUENOS AIRES	1	0	1	1	0	1	0	0	1	0%
CAJIBÍO	202	159	43	175	27	187	15	139	63	69%
CALDONO	55	50	5	51	4	52	3	44	11	80%
EL TAMBO	627	539	88	584	43	582	45	515	112	82%
FLORENCIA	96	86	10	95	1	94	2	86	10	90%
INZÁ	143	127	16	131	12	137	6	113	30	79%
LA SIERRA	157	142	15	145	12	155	2	128	29	82%
LA VEGA	294	259	35	274	20	286	8	242	52	82%
MERCADERES	39	33	6	38	1	38	1	31	8	79%
MORALES	165	134	31	148	17	159	6	126	39	76%
PÁEZ	1	1	0	1	0	1	0	0	1	0%
PATÍA	23	16	7	14	9	17	6	13	10	57%
PIENDAMÓ	358	271	87	340	18	343	15	255	103	71%
POPAYÁN	75	56	19	60	15	68	7	50	25	67%
ROSAS	147	134	13	143	4	142	5	123	24	84%
SANTANDER	3	2	1	3	0	3	0	2	1	67%
SOTARÁ	28	26	2	25	3	28	0	23	5	82%
SUÁREZ	6	3	3	6	0	3	3	3	3	50%
SUCRE	50	45	5	48	2	47	3	45	5	90%
TIMBÍO	223	178	45	208	15	214	9	165	58	74%
TOTORÓ	1	0	1	0	1	1	0	0	1	0%
TOTAL	3152	2697	455	2934	218	3007	145	2523	629	80%

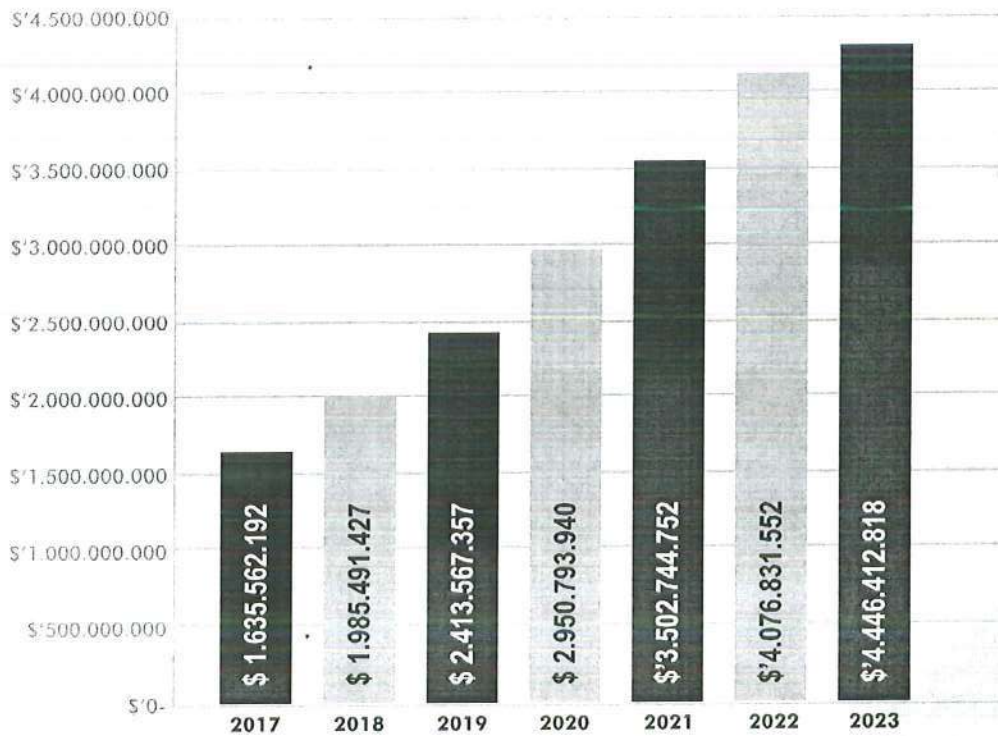
Gráfico 1. Habilidad General



APORTES SOCIALES

Los aportes de los asociados suman \$4.446.412.818, valores que se han venido fortaleciendo a través del descuento del 1% en sus ventas de café, (el 0,9% incrementa los aportes sociales), como lo muestra la siguiente gráfica.

Gráfico 2. Aportes sociales 2017-2023



PROGRAMA DE EDUCACIÓN

FONDO DE EDUCACIÓN CONVENIO ICETEX- CAFICAUCA

Mediante apoyos directos de educación básica, media y superior, la Cooperativa ha beneficiado 2.648 hijos y/o nietos de asociados y empleados, con una inversión acumulada de \$2.739.172.383.

En el año 2023 se realizaron procesos para pago de 123 estudiantes a través del ICETEX, por valor total de \$ 39.150.000, como lo muestra la siguiente tabla:

Tabla 2. Convenio Icetex - Caficauca.

FONDO	NÚMERO DE BENEFICIARIOS	VALOR TOTAL
BÁSICA Y MEDIA	117	\$ 36.150.000
SUPERIOR	6	\$ 3.000.000
TOTAL	123	\$39.150.00

CONVENIO CAFICAUCA Y LA FUNDACIÓN UNIVERSITARIA DE POPAYÁN FUP

Tabla 3. Convenio Caficauca - Fundación Universitaria de Popayán.

CONVENIO CAFICAUCA Y LA FUNDACIÓN UNIVERSITARIA DE POPAYÁN (20% de descuento en matrículas de hijos y/o nietos de asociados.)	NÚMERO DE ASOCIADOS BENEFICIADOS	VALOR TOTAL DESCUENTO 20%
	46	\$53.740.000

SERVICIOS SOCIALES Y ASISTENCIALES PROGRAMA DE MANTENIMIENTO DE DESPULPADORAS

La Cooperativa asume el valor de la mano de obra y el asociado el valor de los materiales del mantenimiento de las despulpadoras.

Tabla 4. Mantenimiento de despulpadoras

CANTIDAD REPARADAS	MANO DE OBRA Asumidos por Caficauca	VALOR MATERIALES
158	\$15.026.500	\$29.111.600

AUXILIOS Y SUBSIDIOS

Tabla 5. Auxilios y subsidios 2023

AUXILIOS	CANTIDAD	VALOR
AUXILIOS FUNERARIOS	68	\$51.360.000
AUXILIOS SALUD	226	\$44.850.000
AUXILIOS NACIMIENTO	10	\$3.150.000
OTROS (Póliza vida de delegados)	68	\$8.078.400
TOTAL	396	\$107.438.400

PROGRAMAS SOSTENIBLES

Contamos con un equipo técnico que brinda acompañamiento en campo a nuestros asociados a través de visitas a finca para la implementación, seguimiento y control del cumplimiento de las normas, criterios sociales y ambientales de sellos de calidad, en función del sostenimiento de las certificaciones de Comercio Justo, Café Orgánico, Café Practices y Denominación de Origen Regional Cauca. Hasta el 30 de junio se prestó acompañamiento a la Asociación de Mujeres Caficultoras del Cauca (AMUCC) y a la Asociación de Productores Ecológicos del Cauca (ACEC), junto con apoyo comercial a la asociación Nuevo Futuro.



Foto 3: Equipo técnico de Sostenibilidad - Caficauca.

Gráfico 3. Acompañamiento Técnico

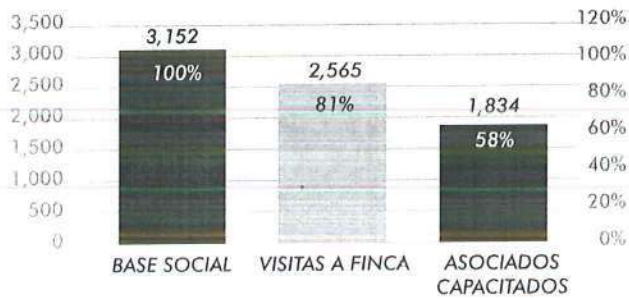


Gráfico 4. Capacitación



Se desarrolló un proyecto de construcción e instalación de tratamientos de bio-filtración lenta de aguas residuales del café en los municipios de El Tambo, Timbío y Sotará, con una inversión de \$100.503.758, como ejecución de los recursos FLO.

Tabla 6. Zonas de Impacto - Construcción Tratamientos de aguas residuales.

MUNICIPIO	CANTIDAD
EL TAMBO	26
TIMBÍO	13
SOTARÁ	3
INVERSIÓN	\$100.503.758




Foto 4: Tratamiento de aguas mieles instalados

PROGRAMA COMERCIO JUSTO-FLO FAIRTRADE

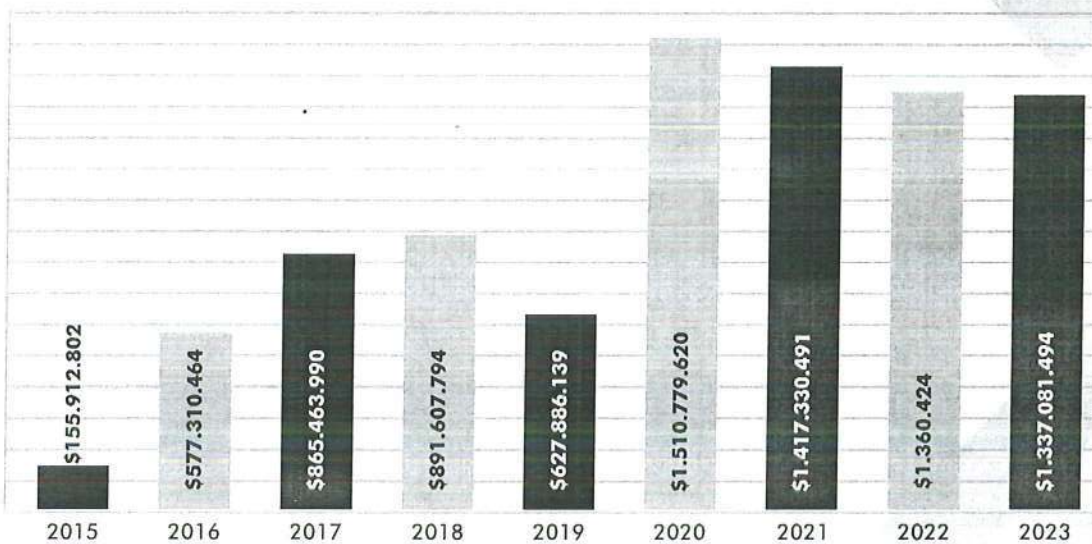


Tabla 7. Certificación Flo

CAFICULTORES CERTIFICADOS
3.152

La Cooperativa comercializó bajo el sello de Comercio Justo 697.820 kilos de café pergamino seco, de los cuales exportó directamente 25.850, lo que generó una prima social de \$1.337.081.494.

Gráfico 5. Valor Prima Social Comercio Justo



PLAN DE DESARROLLO DE COMERCIO JUSTO FAIRTRADE CAFICAUCA AÑO 2023 - 2024.
SECCIÓN B: EJECUCIÓN Y BALANCE - INVERSIÓN DE LA PRIMA FLO FAIRTRADE AÑO 2022

Fecha de corte: 31 de diciembre de 2023

ACTIVIDAD	OBJETIVO	PLAZO	DESCRIPCIÓN DE LA INVERSIÓN	VALOR PDD	VR. EJECUCIÓN	SALDO
DESGLOSE DE INVERSIONES POR COMPONENTE						
COMPONENTE: Inversión de la prima de calidad y productividad				\$350.000.000	\$	-\$350.000.000
Entrega de bonos a los asociados para redimir en insumos como apoyo a la productividad y calidad del café.	Apoyar al mejoramiento de la productividad y calidad del café mediante la entrega de herramientas, equipos e insumos para el cultivo del café.	Hasta dic/24	Aporte económico de la prima para la adquisición de equipos, herramientas e insumos para entregar a los asociados para el cultivo del café.	\$350.000.000	\$	-\$350.000.000
COMPONENTE: Certificación y control interno				\$ 558.675.230	\$ 525.691.313	\$ 32.983.917
Cofinanciar los costos de las certificaciones de la Cooperativa.	Sostener las certificaciones de la Cooperativa.	Hasta dic/24	Cubrir costo de auditorías y gastos relacionados con las certificaciones de café y Sistema Integrado de Gestión.	\$ 40.968.811	\$ 20.726.426	\$ 20.242.385
Auditorías Internas: Programación, evaluación y visitas de auditorías internas.	Evaluar el cumplimiento de los criterios y normas de certificación.	Hasta dic/24	Equipos, instrumentos, honorarios, papelería e identidad de los inspectores para realizar las capacitaciones, reuniones y visitas de auditoría interna.	\$ 22.079.176	\$ 15.090.000	\$ 6.989.176
Trazabilidad en la información de campo de las fincas de los asociados y comercialización de café.	Asegurar la calidad de la información para la trazabilidad del producto.	Hasta dic/24	Inversión en sistemas y procesos de información que permitan la conectividad y trazabilidad de las operaciones (Personal especializado, software y hardware).	\$ 3.834.590	\$ 3.088.329	\$ 746.261
Acompañamiento técnico a los caficultores vinculados a los programas especiales de CAFICAUCA.	Brindar acompañamiento técnico y capacitación a los caficultores vinculados a los programas de café especiales para el sostenimiento de los saldos de certificación y verificación FLO, ORGANICO y CP.	Hasta dic/24	Personal para el acompañamiento técnico, capacitación, visibilidad e implementos de trabajo.	\$ 491.792.653	\$ 486.786.558	\$ 5.006.095
COMPONENTE: Apoyo ambiental				\$ 78.748.122	\$ 59.251.879	\$ 19.496.242
Mejorar el estado de los sistemas de tratamiento de aguas mieles y aguas grises.	Minimizar los riesgos de contaminación de suelos y fuentes de agua.	Hasta dic/24	Capacitación, compra de insumos, equipos, logística y honorarios para el mejoramiento de los Sistemas.	\$ 78.748.122	\$ 59.251.879	\$ 19.496.242
COMPONENTE: Salud y seguridad laboral				\$ 10.828.958	\$ -	\$ 10.828.958
Salud y seguridad laboral.	Mejorar las condiciones laborales y el ambiente en el trabajo, además de la salud laboral.	Hasta dic/24	Adquirir implementos para la disminución del riesgo de enfermedades laborales, dotación de equipos, muebles y elementos para la seguridad y desarrollo de las actividades.	\$ 10.828.958	\$ -	\$ 10.828.958

COMPONENTE: Educación y capacitación

\$ 200.564.660 \$ 126.865.662 \$ 73.698.998

Capacitar a los productores en la aplicación de los criterios, normas de certificación y fortalecimiento organizacional.

Mejorar las habilidades y prácticas en finca de los asociados para el cumplimiento de las normas y criterios de las certificaciones y sellos de la Cooperativa.

Hasta dic/24

Honorarios, logística y materiales para realizar los eventos de capacitación con temática de aplicación múltiple.

\$ 70.000.000 \$ 32.601.900 \$ 37.398.100

Actividad para los colaboradores (trabajador)

Mejorar las condiciones de vida, bienestar o capacidades de los colaboradores.

Hasta dic/24

Realizar capacitaciones, eventos lúdicos, celebraciones, motivación y apoyo a los colaboradores.

\$ 40.408.260 \$ 17.679.862 \$ 22.728.398

Capacitar a directivos y empleados.

Brindar conocimientos a directivos y empleados en temas de cooperativismo y fortalecimiento organizacional.

Hasta dic/24

Gastos logísticos y de personal para la realización de las actividades.

\$ 21.367.400 \$ 10.391.000 \$ 10.976.400

Reuniones municipales con asociados.

Informar a los asociados y/o delegados la gestión de la administración.

Hasta dic/24

Gastos logísticos y adquisición de equipos para la realización de las reuniones.

\$ 68.789.000 \$ 66.192.900 \$ 2.596.100

COMPONENTE: Infraestructura

\$ 111.108.928 \$ - \$ 111.108.928

Planta Torrefactora y tiendas de café para el procesamiento y comercialización de cafés diferenciados.

Ampliar la posibilidad de comercialización de cafés diferenciados.

Hasta dic/24

Adecuación de espacios físicos, adquisición de equipos y contratación de personal.

\$ 110.024.094 \$ - \$ 110.024.094

Proyecto de secaderos para asociados (hdbiles año 2015) no incluidos en otros proyectos.

Mejorar la calidad del café mediante el buen secado.

Hasta dic/24

Cofinanciación de materiales y contratación de personal para la construcción de secaderos de café.

\$ 1.084.834 \$ - \$ 1.084.834

COMPONENTE: Administración y operación comercial

\$ 45.149.452 \$ 28.122.339 \$ 17.027.113

Buscar nuevos clientes para el café fairtrade y microlotes.

Incrementar la venta de café fairtrade y microlotes.

Hasta dic/24

Realizar marketing, publicidad y visitas a clientes.

\$ 45.149.452 \$ 28.122.339 \$ 17.027.113

COMPONENTE: Social

\$ 750.000.000 \$ 750.000.000 \$ -

Mejoramiento de las condiciones de la vivienda de los asociados.

Mejorar las condiciones habitacionales y de salud de las familias de los asociados.

Hasta dic/24

Personal, logística y apoyo en especie para el mejoramiento de las condiciones de la vivienda.

\$ 750.000.000 \$ 750.000.000 \$ -

Gastos financieros.

Cubrir costos financieros generados por el manejo bancario de los recursos de la prima FLO

Hasta dic/24

Cubrir costos financieros generados por el manejo bancario de los recursos de la prima FLO.

\$ 4.991.055 \$ 1.479.750 \$ 3.511.305

TOTAL EGRESOS PRESUPUESTADOS DE LA PRIMA FLO FT 2022 - PDD FLO FT - 2023 - 2024

\$ 2.110.066.405 \$ 1.491.410.943 \$ 618.655.462

PLAN DE DESARROLLO DE COMERCIO JUSTO FAIRTRADE CAFICAUCA AÑO 2023 -2024
SECCION C: REPORTE DEL USO DE LA PRIMA FLO FAIRTRADE AÑO 2022

Fecha de corte: 31 de diciembre de 2023

Acción o actividad del Plan de Desarrollo	OBJETIVO	Inversión programada de la Prima	Gastos de la Prima	Otros Gastos	Gastos totales	Cuando	Autoevaluación
COMPONENTE: Inversión de la prima de calidad y productividad							
Entrega de bonos a los asociados para redimir en insumos para la productividad y calidad del cultivo del café.	Aportar al mejoramiento de la productividad y calidad del café mediante la entrega de herramientas, equipos e insumos para el cultivo del café.	\$350.000.000	No se ejecutaron los recursos	No se invirtieron dineros distintos a los de la prima.	No se invirtieron recursos	Se programó ejecutar la actividad durante el primer semestre del año 2024	No se efectuó la acción, se programó la actividad para realizarla en el primer semestre del año 2024, con la entrega de bonos que se pueden redimir el los almacenes agrocaucauca, los cuales serán entregados durante las reuniones municipales que realiza el gerente donde presenta el informe del año anterior.
COMPONENTE: Certificación y control interno							
Cofinanciar los costos de las certificaciones de la Cooperativa.	Cubrir los costos de las certificaciones de la Cooperativa.	\$ 40.968.811	Se ejecutaron \$20.726.426, en costos de certificaciones de la Cooperativa	No se invirtieron dineros distintos a los de la prima.	\$ 20.726.426	La acción se realizó en el mes de enero y marzo de 2023.	Se ejecutó la acción con el pago de las certificaciones de Comercio Justo, quedo un remanente por valor de \$20.242.385 para ser utilizado en el mismo rubro en el 2.024.
Auditorías internas: Programación, evaluación y visitas de auditorías internas.	Fortalecer la capacidad evaluativa de la Cooperativa y la identificación del avance en el cumplimiento de los criterios y normas de certificación.	\$ 22.079.176	Se ejecutó el valor de \$15.090.000 en la operación del Sistema de Control Interno.	No se invirtieron dineros distintos a los de la prima.	\$ 15.090.000	La acción se realizó en el mes de diciembre de 2023.	Se realizó auditoría interna en las fincas de los asociados pertenecientes al programa orgánico identificando el cumplimiento de los criterios y normas de certificación, con el cual se genera el plan de mejoramiento a implementar en las fincas. Queda un remanente por valor de \$6.989.176 para ser utilizado en el mismo rubro en el 2024.
Trazabilidad en la información de campo de las fincas de los asociados y comercialización de café.	Minimizar el riesgo de errores en la trazabilidad	\$ 3.834.590	Se ejecutó el valor de \$3.088.329 en el pago de la cuota anual para el soporte del sistema E-farming.	No se invirtieron dineros distintos a los de la prima.	\$ 3.088.329	La acción se realizó en el mes de marzo de 2023.	Se continua con el sistema de información E-Farming, para la captura de datos de estados de los cultivos de las fincas en el acompañamiento técnico que se le realiza a los asociados, queda un remanente por valor de \$ 747.261 para ser utilizados en el mismo rubro.

Acompañamiento técnico a los caficultores vinculados a los programas especiales de CAFICAUCA.	Brindar acompañamiento técnico y capacitación a los caficultores vinculados a los programas de café especiales para el sostenimiento de los sellos de certificación y verificación FLO, ORGÁNICO Y GP	\$ 491.792.653	\$ 486.786.558	No se invirtieron dineros distintos a los de la prima.	\$ 486.786.558	La actividad se realizó durante el año 2023.	Se realizó acompañamiento técnico y capacitación a los caficultores vinculados a CAFICAUCA para el sostenimiento de los sellos de certificación y verificación FAIRTRADE, ORGÁNICO Y PRACTICES. Queda un remanente de \$5.006.095 para ser utilizado en el mismo rubro.
---	---	----------------	----------------	--	----------------	--	---

COMPONENTE: Apoyo ambiental

Mejorar el estado de los sistemas de tratamiento de aguas mieles y aguas grises.	Minimizar los riesgos de contaminación de suelos y fuentes de agua.	\$ 78.748.122	\$ 59.251.879	No se invirtieron dineros distintos a los de la prima.	\$ 59.251.879	La actividad inició en oct/22 y finalizó en mar/23.	Se pagó el 50% del saldo final del contrato con la empresa AMBICAU para la construcción, instalación y puesta en funcionamiento de infraestructura productiva de cuarenta y dos (42) tratamientos de bio-filtración lenta para las aguas residuales del café en los Municipios de El Tambo, Timbio y Sotará, garantizando la no contaminación de los suelos y fuentes de agua. Queda un remanente de \$19.496.242.
--	---	---------------	---------------	--	---------------	---	--

COMPONENTE: Salud y seguridad laboral

Salud y seguridad laboral.	Mejorar las condiciones laborales y el ambiente en el trabajo, además de la salud laboral.	\$ 10.828.958	No se ejecutaron los recursos de la prima.	Se cubrió la acción con recursos propios de la Cooperativa.	No se invirtieron recursos	La acción se realizó durante el año 2023.	Se dotó a los colaboradores con elementos de seguridad laboral, se cubrió el costo de los exámenes médicos periódicos de los colaboradores y se continúa con capacitaciones para la prevención de riesgos laborales.
----------------------------	--	---------------	--	---	----------------------------	---	--

COMPONENTE: Educación y capacitación

Capacitar a los productores en la aplicación de los criterios, normas de certificación y fortalecimiento organizacional.	Mejorar las habilidades y prácticas en finca de los los asociados para el cumplimiento de las normas y criterios de las certificaciones y sellos de la Cooperativa.	\$ 70.000.000	\$ 32.601.900	La cooperación Starbucks Farmer Support Center Colombia aportó el valor de \$13.860.000 para cofinanciar eventos de capacitación.	\$ 46.461.900	La acción se realizó desde el mes de febrero hasta noviembre de 2023.	Se realizó la acción capacitando a 1.834 productores en la aplicación de los criterios, normas de certificación y fortalecimiento organizacional, quedo un remanente por valor de \$37.398.100 para ser utilizados en el mismo rubro.
--	---	---------------	---------------	---	---------------	---	---

Actividad para los colaboradores (trabajador)	Mejorar las condiciones de vida, bienestar o capacidades de los colaboradores.	\$ 40.408.260	\$ 17.679.862	No se invirtieron dineros distintos a los de la prima.	\$ 17.679.862	Se realizaron actividades en los meses de abr, jun, nov y dic/23	Se aportó al bienestar de los trabajadores de La Cooperativa mediante la realización de eventos lúdico y de capacitación. Queda un remanente de \$22.728.398 para ser utilizado en el mismo rubro.
Capacitar a directivos y empleados	Brindar conocimientos a directivos y empleados en temas de cooperativismo y fortalecimiento organizacional.	\$ 21.367.400	\$ 10.391.000		\$ 10.391.000	Jul, nov y dic/23	Se capacito a los delegados municipales en temas de fortalecimiento organizacional y se les presentó un informe de la gestión realizada durante el año 2023, actualizándolos en los temas relevantes y de interés general de la Cooperativa. Queda un remanente de \$10.976.400 para ser utilizados en el mismo rubro.
Reuniones municipales con asociados.	Informar a los asociados y/o delegados la gestión de la administración.	\$ 68.789.000	\$ 66.192.900	No se invirtieron dineros distintos a los de la prima.	\$ 66.192.900	Estas actividades se realizaron en feb, mar, abr y jun/23	Se realizaron 16 eventos en los diferentes municipios, donde se reúnen a todos los asociados para presentarles un informe de la gestión realizada durante el 2022, informando lo temas relevantes de la Cooperativa, igualmente en estos eventos se les entrega un obsequio por habilidad y el bono de productividad y calidad, queda un remanente de \$2.596.100 para ser utilizados en el mismo rubro.

COMPONENTE: Infraestructura

Planta Tostadora y tiendas de café para el procesamiento y comercialización de cafés diferenciados.	Ampliar la posibilidad de comercialización de cafés diferenciados.	\$ 110.024.094	No se ejecutaron los recursos	No se invirtieron dineros distintos a los de la prima.	No se invirtieron recursos		No se ejecutaron los recursos, se programó la actividad para el siguiente periodo, con el fin de gestionar más recursos para terminar el proyecto de la tostadora e implementar las tiendas de café diferenciados.
Proyecto de secaderos para asociados (habiles año 2015) no incluidos en otros proyectos.	Mejorar la calidad del café mediante el mejoramiento del secado.	\$ 1.084.834	No se ejecutaron los recursos				No se ejecutaron los recursos, se programó la actividad para el siguiente periodo, con el fin de beneficiar a los asociados pendientes (Habilidad 2015) del proyecto de construcción de secaderos tipo invernadero con el fin de aportar al mejoramiento de la calidad del café mediante un buen secado.

COMPONENTE: Administración y operación comercial

<p>Buscar nuevos clientes para el café fairtrade y microlotes.</p>	<p>Incrementar la venta de café fairtrade y microlotes.</p>	<p>\$ 45.149.452</p>	<p>\$ 28.122.339</p>	<p>Con el proyecto DRI II se ejecutó el valor de \$654.997.778 para personal, marketing, equipos y lanzamiento de la marca.</p>	<p>\$ 683.120.117</p>	<p>Se ejecutó la acción durante el año 2023.</p>	<p>Se realizó la acción con eventos de marketing y publicidad para la promoción y lanzamiento de la marca de café tostado KAPHIYH en los eventos Congreso Gastronómico de Popayán PRF Medellín - Expo Especiales Bogotá, se continuó con el área de micro lotes. Queda un remanente de \$17.027.113 para ser utilizados en el mismo rubro.</p>
--	---	----------------------	----------------------	---	-----------------------	--	--

COMPONENTE: Social


<p>Mejoramiento de las condiciones de la vivienda de los asociados.</p>	<p>Mejorar las condiciones habitacionales de las familias de los asociados.</p>	<p>\$ 750.000.000</p>	<p>\$ 750.000.000</p>	<p>Se gestionó la financiación para este rubro a través de la fundación Starbucks por valor de \$953.688.700</p>	<p>Se apropió la suma de \$1.703.688.700 para la ejecución del proyecto "Vivienda Resiliente".</p>	<p>Se realizó el pago de la contrapartida en el mes de dic/23.</p>	<p>Se elaboró un proyecto para el mejoramiento de Pisos, Techos, cocinas y saneamiento básico, para 1.200 beneficiarios. Con el apoyo de los delegados se realizó la preselección de los beneficiarios a quienes se les realizó la visita para el diagnóstico de necesidades y definición de materiales los cuales serán entregados en el primer trimestre del 2023.</p>
<p>Gastos financieros.</p>	<p>Cubrir los costos financieros generados por el manejo de los recursos de prima.</p>	<p>\$ 4.991.055</p>	<p>\$ 1.479.750</p>	<p>No se invirtieron dineros distintos a los de la prima.</p>	<p>\$ 1.479.750</p>	<p>Durante todo el año 2023 dentro de los movimientos bancarios.</p>	<p>Se cubrieron los costos financieros generados por el manejo de los recursos FLO durante el año 2.023. Queda un remanente de \$3.511.305 para ser utilizados dentro del mismo rubro.</p>

PROGRAMA ORGÁNICO CAFICAUCA



Se comercializaron 1.202.836 kilos de café pergamino seco bajo la certificación orgánica con los grupos ACEC, AMUCC, NUEVO FUTURO y ASEYNEKUN, con una facturación por valor de \$15.451.128.719.

Gráfico 6. Reporte de café orgánico año 2023



PROGRAMA CAFÉ PRACTICES



Dentro del programa de CAFÉ PRACTICES la Cooperativa cuenta con 2.667 caficultores certificados distribuidos en cuatro cadenas, relacionadas en la siguiente tabla:

Tabla 8. Cadenas de Certificación

CADENAS C.A.FE PRACTICES	EXPORTADOR	VIGENCIA	CAFICULTORES
CAUCA SELECTO I	EXPOCAFÉ	2026	704
CAUCA SELECTO III y IV	EXPOCAFÉ	2025	1.254
NUEVA GENERACIÓN NASA	CAFEXPORT	2024	102
DRI II SUR	CAFEXPORT	2025	607
TOTAL CAFICULTORES C.A.FE PRACTICES			2.667

Para el sostenimiento de las cadenas y en alianza con Expocafé y Cafexport se realizó una inversión de \$149.739.500, como se describe en las siguientes tablas:

Tabla 9. Cadena Cauca Selecto.


CADENA CAUCA SELECTO			
COMPONENTE	ACTIVIDADES	CANT	VR TOTAL
FERTILIZACIÓN	ANÁLISIS DE SUELOS	387	\$27.864.000
COSECHA Y POSTCOSECHA	MEDIVERDES	306	\$9.180.000
CONSERVACIÓN DEL RECURSO HÍDRICO	TRATAMIENTO DE	11.550	\$28.875.000
	BIOFILTRACIÓN (PASTO VETIVER)		
	CONTADORES DE AGUA	83	\$9.960.000
CAPACITACIONES	CAPACITACIONES	693	\$18.860.000
CADENAS C.P	PROCESO AUDITORÍA	1.254	\$55.000.500
TOTAL			\$149.739.500

Tabla 10. Cadena Jóvenes Nasa - DRI II

COMPONENTE	ACTIVIDADES	CANT	VR TOTAL
TÉCNICO	ASISTENCIA TÉCNICA	GLOBAL	\$109.458.000
EQUIPO Y MAQUINARIA	ENTREGA DE EQUIPOS	GLOBAL	\$84.375.000
SOSTENIMIENTO DEL CULTIVO	FERTILIZACIÓN	GLOBAL	\$1.000.000
	RENOVACIÓN	GLOBAL	\$5.000.000
SEGURIDAD ALIMENTARIA	CAPACITACIONES	GLOBAL	\$18.860.000
CADENAS C.P	PROCESO AUDITORÍA	GLOBAL	\$55.000.500
TOTAL			\$273.693.500

La Cooperativa comercializó un total de 3.216.059 kg del programa Café Practices con una facturación de \$41.439.642.978 y un promedio de compra por arroba de \$161.065.

Gráfico 7. Ventas de Café Practice



PROYECTOS SOCIALES Y PRODUCTIVOS

La Cooperativa a través del área de Proyectos Especiales tiene como uno de sus objetivos la gestión de recursos a través de la articulación con aliados estratégicos para contribuir al bienestar de sus asociados y los caficultores en su zona de influencia.

Con el acompañamiento de Mercy Corps se continúan buscando oportunidades de desarrollo social. Con su apoyo la Cooperativa lanzó al mercado su marca propia de cafés tostados y molidos Kaphiyk y se siguen gestionando proyectos con entidades públicas y privadas.

A continuación presentamos la ejecución de los proyectos de desarrollo social.

**Programa Desarrollo Rural Inclusivo
(DRI), Fase II "Algo Nuevo"**



Foto 5:
Implementación programa DRI Asistencia técnica.



Convenio No. 33572S001
Vigencia: mayo 01/2021 - agosto 30/2024
Valor total: \$ 21.088.207.000
Valor ejecutado: \$18.929.978.851,44 (89.77%)
Valor por ejecutar: \$2.158.228.148,56 (10.23%)

Alianza:



CAFICAUCA
COOPERATIVA DE CAFICULTORES DEL CALCA



MERCY
CORPS

THE HOWARD G.
BUFFETT
FOUNDATION

El programa DRI Fase II se desarrolla en 6 municipios (Balboa, Bolívar, Cajibío, El Tambo, Morales y Sucre) con la participación de 1.750 familias que decidieron voluntariamente erradicar cultivos de uso no lícito, para encontrar en la caficultura un modelo de mejoramiento de las condiciones de vida y acceso a activos productivos.

A través del proyecto los beneficiarios recibieron el pago de su café a partir del análisis físico y sensorial de cada lote, el fortalecimiento de 9 puntos de compra de CAFICAUCA con equipos y capacitación para la compra justa del café y el incremento de las capacidades técnicas al interior del laboratorio de microlotes. Se compraron más de 425 mil kilos de café a través de diferentes sellos de calidad como Nespresso y Practices, así como por el sello regional DRI que se creó para fomentar la comercialización de los 1.750 productores a través de los canales de la Cooperativa; este modelo comercial permitió la identificación de un alto porcentaje de lotes con los parámetros de calidad y tazas superiores a 84 puntos en calificación SCA, lo que permitió exhibir altas calidades de café en eventos especializados a nivel nacional como PRF en Medellín y Expoespeciales

en Bogotá, donde se logró el interés y la compra de lotes de alta calidad por parte de clientes especiales.

Además, se mejoró la infraestructura productiva de los 1.750 participantes del proyecto y se estableció un acuerdo para que los asociados que viven en los seis municipios de intervención del programa DRI, participen en el programa de formalización de predios rurales que desarrolla Mercy Corps y que ha permitido que muchos de ellos puedan acceder a la titulación para tener así la certeza jurídica de su tierra.



Foto 6: Mesas de Catación Caficauca, PRF Medellín.



Foto 7: Mesas de Catación Expoespeciales, Bogotá.

El programa DRI visibiliza la capacidad y experiencia de CAFICAUCA para brindar acompañamiento técnico, capacidad logística y conocimiento en la comercialización del café; factores clave que contribuyen a generar ingresos a los pequeños caficultores.

Este programa se realiza en articulación con Mercy Corps y es financiado por la Fundación Howard Buffett, aliados interinstitucionales con los que desde 2018 hemos contribuido a que más de 3.000 familias le apuesten a las economías lícitas como eje fundamental de su desarrollo.

Proyecto Viviendas Resilientes, Fase II.



Foto 8: Entrega de materiales, beneficiarios municipio de Popayán.



Viviendas Resilientes

Convenio No. 33986S001
 Vigencia: julio 01/2023 – abril 30/2024
 Valor total: \$ 1.773.688.700
 Valor ejecutado: \$25.009.010,67 (1.41%)
 Valor por ejecutar: \$1.748.679.689,33 (98.59%)

CAFICAUCA aporta el 46% del valor del proyecto, gracias a recursos de la prima FLO.

Alianza:



THE
STARBUCKS
 FOUNDATION



MERCY
CORPS



CAFICAUCA
 COOPERATIVA DE CAFICULTORES DEL CALCA

Viviendas Resilientes nace a partir de un proceso de escucha de Caficauca sobre las prioridades que sus asociados plantean en las pre asambleas y se convierte en una gran oportunidad para dignificar las condiciones de vida de los caficultores.

El proyecto consiste en el mejoramiento de las condiciones de vida de las familias caficultoras a través de la adecuación de sus viviendas, desarrollado en articulación con Mercy Corps y financiado por la Fundación Starbucks y Caficauca.

El programa nació en el año 2017 con un piloto de 50 asociados que recibieron mejoramiento de vivienda en Cajibío, Piendamó y El Tambo. En 2021 con el apoyo de Mercy Corps y la Fundación Starbucks se realiza la fase I que benefició a 1.000 asociados.

Viviendas Resilientes Fase II se concentra en realizar mejoramientos de baños, pisos, techos o cocinas, promoviendo conciencia sobre la equidad de género. En 2023 se realiza en 22 municipios y beneficia a 1.200 caficultores (socio activo, mujer y no haber participado en las versiones anteriores del proyecto).

En la Fase II se realizarán inversiones de mejoramiento de 345 pisos, 220 cocinas, 205 baños y 430 techos.

Los participantes del proyecto reciben capacitación en temas básicos de autoconstrucción y en temáticas de género para sensibilizar a los participantes sobre la importancia de la igualdad de derechos y el aporte a la disminución de las brechas de género en la ruralidad; así mismo, los participantes aportan su mano de obra y la movilidad de los materiales como acciones de corresponsabilidad y autogestión, demostrando así que la suma de esfuerzos entre las entidades aliadas y los caficultores genera grandes cambios.



Foto 9: Entrega de materiales a familias beneficiadas.



Foto 10: Mejoramientos de vivienda realizados, municipios de El Tambo y Cajibío.

KAPHIYK



Foto 11: Líneas de Café en el mercado
1961, Valientes y Mujeres.



Planta de Tostados y Molidos
 Convenio No. 33572S001
 Vigencia: mayo 01/2021 - agosto 30/2024
 Valor total: \$ 936.635.265
 Valor ejecutado: \$ 620.007.184 (66%)
 Valor por ejecutar: \$ 316.628.081 (34%)

Proyecto de CAFICAUCA apoyado por:



La planta de tostados y molidos es un sueño que nació hace algunos años con el propósito de tener una marca propia que representara a las familias caficultoras del Cauca asociadas de la Cooperativa, sueño que se ha ido construyendo en el tiempo gracias al apoyo de entidades como USAID, Fintrac, Mercy Corps y la Fundación Howard G. Buffett.

El 5 de septiembre de 2023 la Cooperativa de Caficultores del Cauca lanzó su marca de café tostado KAPHIYK, que significa "Café del Cauca" en lengua quechua, y es un homenaje que se hace a los caficultores caucanos, pues siempre hemos sido reconocidos como una región productora de café, pero no como productores de derivados con valor agregado. Hoy los caucanos pueden sentirse orgullosos, como lo estamos nosotros, de ofrecer al mundo un producto de origen Cauca que identifica la verdadera vocación productiva del departamento.

La puesta de KAPHIYK en el mercado se hace con base en la selección de las materias primas y su análisis, el desarrollo y consistencia de las formulaciones y la infraestructura para llevar el producto al cliente final. La participación en eventos como la Feria Mundial del Café, el Congreso Gastronómico de Popayán y Expoespeciales en Bogotá fueron el marco ideal para posicionar una muy buena imagen de Caficauca y su café tanto a nivel regional como nacional.



Foto 12: Participación en el Congreso Gastronómico.

Las líneas de café 1961, Mujeres y Valientes ya empiezan a ser demandadas por los consumidores que identifican un buen café por su calidad y suavidad en taza.

ALMACENES AGROCAFICAUCA

¡El almacén de los Caficultores para los Agricultores!

Realizamos ventas por un total de \$18.115.363.583, con una participación de nuestros asociados de un 23% y de particulares en un 77%.

Nuestros almacenes llevaron a cabo diversos eventos comerciales con el respaldo de proveedores, contribuyendo al cumplimiento de acuerdos comerciales con un apoyo de \$69.771.076. Además, se recibió mercancía bonificada por un valor de \$22.638.739 y se proporcionó apoyo en efectivo por \$12.863.672.

Prestamos servicios de transporte con un total de 108 entregas a los caficultores, facilitando el acceso a insumos agrícolas en zonas de difícil alcance, en esta actividad se registraron ventas por un total de \$570.183.575.

Agrocaficauca participó en 53 días de campo en diferentes municipios. donde se brindó capacitación a caficultores acerca de productividad del café y desarrollo sostenible.

Llevamos a cabo la entrega de insumos agrícolas a caficultores participantes en el programa de desarrollo rural inclusivo, con recursos gestionados por la ONG Mercy Corps.

Participamos en conjunto con Federación Nacional de Cafeteros en la ejecución del programa **Café Practices**, guiado a mejorar la productividad y calidad del café a sus beneficiarios, por un valor total de \$813.153.283.

TALENTO HUMANO

La Cooperativa está comprometida con la salud y el bienestar de sus colaboradores, para lo cual brinda acompañamiento a través de un profesional especialista en psicología, promoviendo así una cultura y clima organizacional que permita potencializar las cualidades individuales y grupales, al igual que a los líderes de áreas perfeccionen su liderazgo.

SISTEMA INTEGRADO DE GESTIÓN

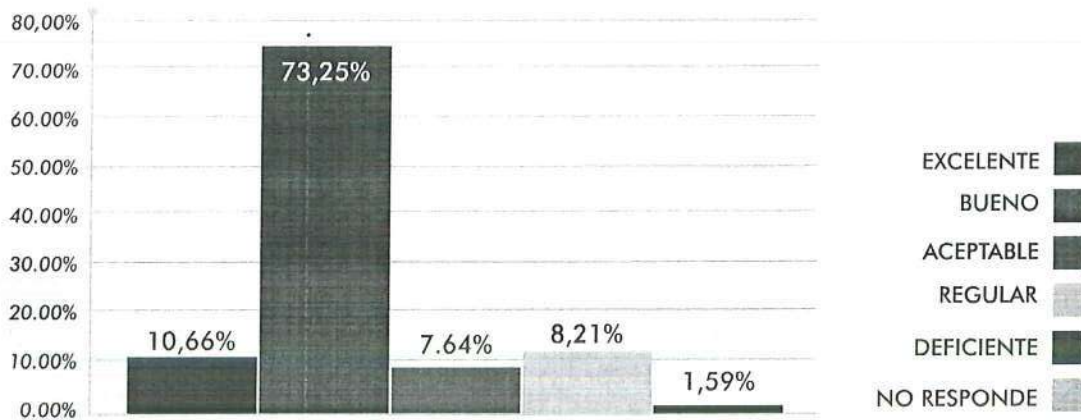
La Cooperativa mantiene su compromiso con la mejora continua de sus procesos, el cuidado del medio ambiente y la prevención en la seguridad y salud en el trabajo, acorde a sus certificaciones que tiene desde el año 2018: ISO 9001:2015, ISO 14001:2015 e ISO 45001:2018.

Recibimos en el transcurso del año la auditoría externa de segundo año donde se evaluó el cumplimiento a los requisitos normativos en cada uno de los procesos de la organización y en efecto se cumplió satisfactoriamente dando continuidad a las certificaciones hasta el 2024, año donde se vence el ciclo presente, por lo tanto, se deberá realizar el proceso de recertificación.

SATISFACCIÓN DE NUESTROS CLIENTES

Bajo la norma ISO 9001:2015 se evalúa de manera anual el nivel de satisfacción de nuestro asociados frente a la calidad de servicios, atención en las instalaciones, servicios sociales y asistenciales, acompañamiento técnico, capacitaciones, certificaciones, atención en los puntos de compras y los almacenes Agrocaficauca. Como resultado Caficauca obtuvo un balance satisfactorio de 83.91% (Excelente y Bueno), resultado muy satisfactorio y que demuestra que en esta vigencia el grado de satisfacción de nuestros asociados aumentó respecto al resultado del año 2022 en un 9%.

Gráfico 8. Satisfacción del Asociado.



SISTEMA DE GESTIÓN AMBIENTAL

Con el acompañamiento de la CRC, a través de un convenio interinstitucional desarrollamos capacitaciones dirigidas a los colaboradores, centradas en temas cruciales como el cambio climático, manejo integral de residuos, medición de la huella de carbono y conservación de la biodiversidad. Todo ello forma parte de nuestro compromiso constante con la mitigación del impacto ambiental.



Foto 13. Capacitaciones en convenio con la CRC, equipo técnico.

Realizamos con el apoyo de Urbaser y CRC, tres visitas al Parque Tecnológico y Ambiental "Los Picachos", contando con la participación de todos los procesos de nuestra organización e incluyeron la plantación de 160 árboles. Esta iniciativa estratégica no solo es clave para fortalecer la cultura ambiental, sino que también ha logrado sensibilizar a nuestros colaboradores sobre la problemática de la contaminación. Así mismo, ha contribuido a fomentar la conciencia y la responsabilidad colectiva para reducir la cantidad de residuos generados en nuestras actividades cotidianas.



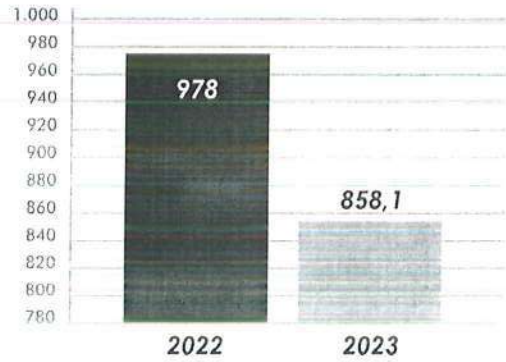
Foto 14: Visita, Parque tecnológico Los Picachos - URBASER

DESEMPEÑO AMBIENTAL

CONSUMO DE AGUA

Se obtuvo una reducción del consumo hídrico del 12,26%. Se siguen manejando diariamente los controles de registro de consumo a nivel operacional y como garantía del uso racional del consumo de agua.

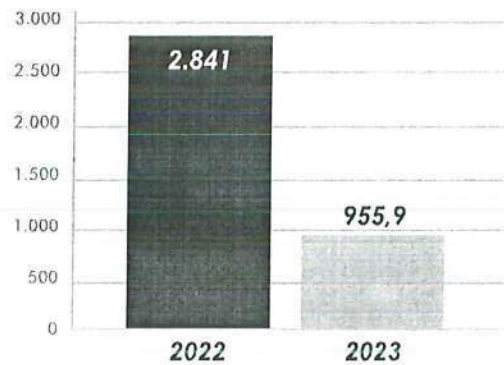
Gráfico 9. Consumo de agua 2022-2023 (m3)



GENERACIÓN DE RESIDUOS APROVECHABLES

Se tiene una disminución de residuos aprovechables del 66,35%, entre plásticos, cartón, papel y otros, los cuales fueron comercializados con AREMARPO y la asociación de ASOCAMPO.

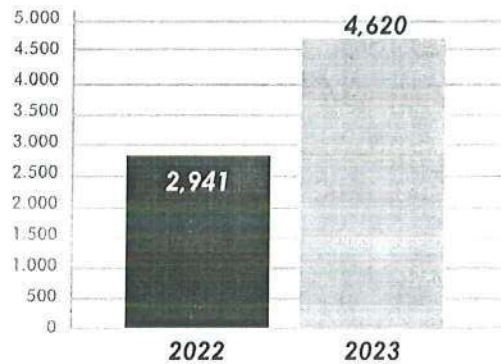
Gráfico 10. Residuos Aprovechables 2022-2023 (Kg)



GENERACIÓN DE RESIDUOS NO APROVECHABLES

Los residuos no aprovechables se incrementaron en un 57,09%, los cuales son recogidos por la empresa del servicio público hasta tener su disposición anual en el relleno sanitario.

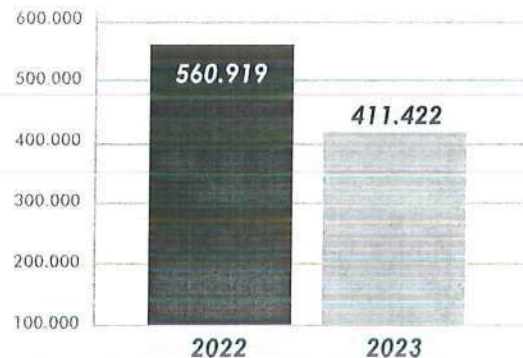
Gráfico 11. Residuos No Aprovechables 2022-2023 (Kg)



CONSUMO DE ENERGÍA

Referente al año 2022 de manera comparativa se obtuvo una reducción del 26,7% del consumo de energía (149.447 Kw).

Gráfico 12. Consumo de energía 2022-2023 (KW/h)



SISTEMA DE SEGURIDAD Y SALUD EN EL TRABAJO

El SG-SST continúa trabajando en pro de un ambiente laboral seguro y saludable para todos los colaboradores, a través de la identificación, evaluación y control de los riesgos laborales, así como el cumplimiento de la normatividad vigente.

CONTROL DE RIESGOS EN LOS PROCESOS

RUIDO: Es un riesgo inherente presente en los procesos de trilla, laboratorio de calidades, y taller y mantenimiento, para el cual se realizan controles mediante la entrega de elementos de protección personal y se verifica su eficacia mediante audiometrías.

MATERIAL PARTICULADO: Para el riesgo de material particulado presente en los procesos de trilladora y bodegas de almacenamiento de café pergamino, realizamos control con EPP (respirador industrial) y se verifica la eficacia en los exámenes médicos periódicos (espirometrías).

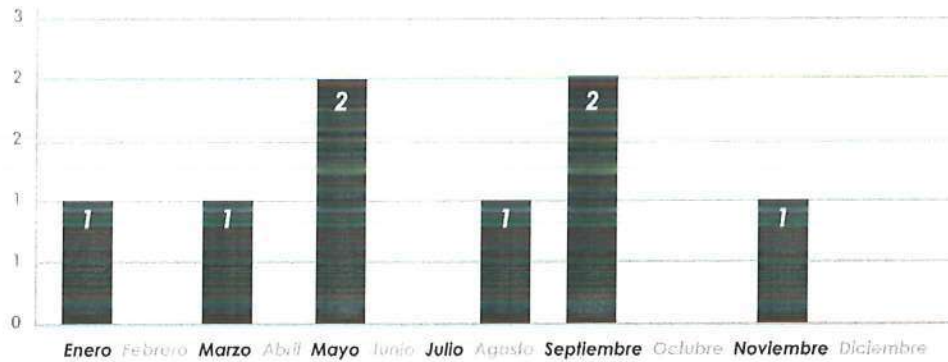
BIOMECÁNICO: Se cuenta con nuevos mobiliarios, incluyendo sillas ergonómicas, se realiza capacitación al trabajador sobre posturas adecuadas, se practican inspecciones al puesto de trabajo para el cumplimiento de las medidas de control, se fomentan las pausas activas, y se hacen exámenes médicos periódicos con énfasis osteomuscular con el objetivo de revisar sintomatología de dolor a nivel osteomuscular.

LOCATIVO: Se hace demarcación para zonas de peatones, se cuenta con señalización en pasillos y para pisos húmedos se tiene señalética.

FRECUENCIA DE LA ACCIDENTALIDAD

Se presentaron 8 accidentes de trabajo leves: 6 empleados y 2 contratistas.

Gráfico 13. Frecuencia de Accidentalidad



CUMPLIMIENTO RESOLUCIÓN 0312 DE 2019- ESTÁNDARES MÍNIMOS Y REPORTE A MINISTERIO DE TRABAJO Y ARL POSITIVA

SISTEMA GENERAL DE RIESGOS LABORALES

Ministerio del Trabajo

Notificaciones | Maria Garcia

Rol: Responsable SGSST

Entidad: COOPERATIVA DE CAFICULTORES DEL CAUCA

Consulta de calificación de estándares

Consulte la calificación de Estándares mínimos de su empresa

Filtros

Filtrar Por:

AÑO

Ej: 2021

[Limpiar filtros](#)

Listado de calificación de estándares mínimos por período

Estado	Nombre de la Empresa o Razón Social	NIT	Fecha Diligenciamiento	Período Correspondiente	Calificación	Acción
Aceptable	COOPERATIVA DE CAFICULTORES DEL CAUCA	891500231	27/12/2023	2023	100.00	

Resultados por página:

Registros por página: 10

ACTIVIDADES DE PROMOCIÓN Y PREVENCIÓN

Exámenes médicos: Se desarrollaron exámenes médicos periódicos para conocer las condiciones de salud frente a la exposición de los riesgos existentes en los puestos de trabajo de los procesos operativos.

Capacitaciones: Se realizaron capacitaciones en sentido de pertenencia, acoso laboral, entre otras.

Simulacros de evacuación: Se evaluó la respuesta ante una situación de emergencia, como un incendio o un desastre natural, preparando a los trabajadores para actuar de manera adecuada y segura en caso real.



Foto 15: Simulacro de evacuación, Instalaciones de Caficauca



Foto 16: Batería Psicosocial

Medición de riesgo psicosocial: Se realizó la medición de batería de riesgo psicosocial para identificar y evaluar el riesgo intralaboral, extralaboral y el estrés al que se enfrenta el trabajador.

SISTEMA DE SEGURIDAD Y CONTROL BASC

Nos acreditamos bajo la certificación BASC Versión 6, aplicando los últimos cambios normativos internacionales, generando mayor confianza en las partes de interés. Es así como fomentamos conjuntamente la cooperación internacional, reduciendo el riesgo de que las cargas legales sean utilizadas para actividades ilícitas, promoviendo el comercio seguro y previniendo riesgos de tipo Laft.



CONTROL INTERNO

Se continuó trabajando en el mejoramiento continuo de los procesos, a través de la promoción de los autocontroles y visitas enmarcadas en el seguimiento del cumplimiento de la normatividad que regula cada uno de ellos.

Se elaboraron informes permanentes con destino a las partes de interés de los resultados de las visitas, desarrollando planes de acción y/o mejoramiento.

Resumiendo actividades tenemos los arqueos de efectivo donde se administran recursos, toma de inventarios en los almacenes Agrocaficauca, en las bodegas de café pergamino, en las bodegas de los puntos de compra, en las bodegas de excelso, de café tostado y molido en la planta de tosti3n, así como el control de los bienes muebles que hacen parte de la operación a cargo de los empleados y contratistas. Seguimiento y evaluación del sistema de control interno de la Cooperativa, del Sarlaft y del SIAR.

SARLAF

Durante el año 2023 la gestión de riesgos viene desarrollando e implementando actividades de prevención bajo el Sistema de Administración de Riesgos de Lavado de Activos y Financiación del Terrorismo. Por lo anterior en los diferentes procesos se han establecido controles que nos permiten prevenir relaciones comerciales con personas naturales o jurídicas que nos puedan vincular con este tipo de delitos, que pudieran afectar la reputación y operación de la Cooperativa.

Los controles de prevención se desarrollaron permanentemente en la vinculación y mantenimiento, con el conocimiento de terceros, clientes, proveedores, personal y asociados, realizando la segmentación correspondiente por jurisdicciones que genera señales de alerta las cuales se investigan para establecer acciones al respecto y así gestionar el riesgo LAFT.

De igual manera se presentaron todos los reportes e informes de dicha gestión a los entes de control, como lo es la Supersolidaria, la UIAF, revisoría fiscal y control interno, dando cumplimiento a todas las exigencias de ley.

PLAN EDUCATIVO SOCIO EMPRESARIAL (PESEM)

Se implementó el Plan Educativo Socio Empresarial (PESEM), de acuerdo con los lineamientos de la Supersolidaria, que además de articular las capacitaciones a sus asociados, para los empleados busca la mejora y actualización continua en las habilidades funcionales para el correcto desarrollo de cada cargo, al igual que incrementar sus capacidades intelectuales y habilidades blandas.

INFORME COMERCIAL

Tabla 11. Compras de café por cliente (en kilos)

CLIENTE	2021	2022	2023	VARIACIÓN	
				2.022/2.023	%
ALMACAFÉ	19.052.817	18.790.196	17.817.321	-972.875	-5,2%
EXPOCAFÉ	6.786.589	3.923.321	3.999.108	75.787	1,9%
PARTICULARES	898.709	1.717.967	1.435.172	-282.795	-16,5%
TOTALES	26.738.115	24.431.484	23.251.601	-1.179.883	-4,8%

Tabla 12. Trillas de café excelso.

CLIENTE	2021	2022	2023	VARIACIÓN	
				2.022/2.023	%
SERVICIO TRILLA ALMACAFE	14.129	36.666	9.043	-27.623	-305,5%
EXPOCAFE	42.148	19.541	22.735	3.194	14,0%
PARTICULARES	3.176	467	1463	996	68,1%
VENTA DE EXCELSO	28.379	23.281	29.782	6.501	21,8%
NACIONAL					
EXPORTACIÓN	825	2.479	3.448	969	28,1%
TOTALES	88.657	79.955	63.023	-16.932	-21,2%

Tabla 13. Compras por tipo de café.

TIPO DE CAFÉ	KILOS		
	2021	2022	2023
NESPRESSO	9.120.060	7.088.869	7.536.562
NESPRESSO RAINFOREST	2.068.928	1.173.990	1.265.347
RAINFOREST	99.631	43.655	84.284
4C	3.227.818	3.308.283	1.889.674
REGIONAL	5.414.684	8.211.008	5.391.135
ORGÁNICO ASOCIACIONES	711.903	1.028.680	1.205.011
FLO ASOCIACIONES	106.273	157.678	65.560
FLO CAFICAUCA	538.604	458.904	183.259
CAFÉ PRACTICES (FNC)	1.141.042	985.644	2.611.776
CAFÉ PRACTICES (EXPO)	1.866.620	706.031	705.978
LH / CONCURSO	1.488.915	1.071.769	506.537
PERGAMINO ESTÁNDAR	953.637	196.973	1.806.479
TOTAL	26.738.115	24.431.484	23.251.601
PORCENTAJE DIFERENCIADOS	96,43%	99,19%	92,23%
PORCENTAJE NESPRESSO	41,85%	33,82%	37,86%

Tabla 14. Comparativo de compra de café en kilos por puntos.

AGENCIA	2021	2022	2023	VAR%
ALMAGUER	264.427	110.918	246.927	122,62
ALTAMIRA	665.702	442.250	440.495	-0,4
ARGELIA	4.000	0	109023	100
BALBOA 1	1.073.616	700.521	829.631	18,43
BALBOA 2	1.357.819	1.143.156	952.674	-16,66
BELALCÁZAR	349.260	761.326	1.077.796	41,57
BOLÍVAR	1.851.607	1.548.709	1.441.182	-6,94
CAJIBÍO	235.190	244.526	236.832	-3,15
CALDONO	677.549	836.052	729.862	-12,7
EL BORDO	27.152	0	0	0
EL ROSAL	0	101.903	205.826	101,98
EL TAMBO 1	268.081	291.314	309.133	6,12
EL TAMBO 2	536.802	460.390	473.901	2,93
EL TAMBO 3	322.020	342.427	336.080	-1,85
SAN JOAQUÍN	0	0	99.990	100
FLORENCIA	558.998	8.351	8.939	7,04
INZÁ 1	165629	2.543	0	0
INZÁ 2	216.671	220.630	127.445	-42,24
LA SIERRA 1	597.118	448.624	453.752	1,14
LA SIERRA 2	0	0	612.546	100
MERCADERES	260.372	5057	-	-100
MORALES 1	65.485	55.428	60.382	8,94
MORALES 2	90432	115.049	168.475	46,44
PEDREGAL	948.797	665.616	1.138.212	71,00
PESCADOR	1.172.140	1.214.276	1.167.485	-3,85
PIENDAMÓ	3.295.917	3.043.967	3.116.403	2,38
POPAYÁN 1	102.523	97834	157.673	61,16
POPAYÁN SEDE	2.054.311	2.601.416	2.362.040	-35,96
ROSAS 1	1025146	1.123.942	697.981	-37,9
ROSAS 2	435.550	515.916	442.236	-14,28
SAN LORENZO	1.392.382	1.200.230	646.863	-46,11
SAN MIGUEL	726.609	801.598	698.135	-12,91
SIBERIA	1.075.157	842904	504.979	-40,09
SUÁREZ	2.061.334	1.873.038	1.514.144	-19,16
SUCRE	370123	294.793	342.777	16,28
TIMBÍO 1	1.218.534	1.411.111	866.048	-38,63
TIMBÍO 2	1271662	905.669	675.734	-25,39
TOTALES	26.738.115	24.431.484	23.251.601	-4,83

PAGO APORTES SEGURIDAD SOCIAL Y PARAFISCALIDAD

La Cooperativa ha cumplido oportunamente, conforme a la legislación laboral, con el pago de los aportes al sistema de seguridad social y el aporte parafiscal a cajas de compensación. Se encuentra exonerada del pago del aporte patronal en salud y del aporte parafiscal al ICBF y Sena, conforme con la ley.

PROPIEDAD INTELECTUAL Y DERECHOS DE AUTOR

La Cooperativa opera de manera legal en cumplimiento de la legislación de derechos de autor y propiedad intelectual, certificando que adquiere bajo principios de legalidad y aplicando sus políticas internas de adquisición de programas y licencias para su normal operación.

PROTECCIÓN DE DATOS

Acorde a lo establecido en la Ley 1581 de 2012 y el Decreto 1377 de 2013, relacionado con la protección de los datos personales, la Cooperativa da aplicación a sus políticas de tratamiento de la información.

OPERACIONES CELEBRADAS CON LOS ASOCIADOS Y CON LOS ADMINISTRADORES

Las relaciones con los asociados y con los administradores se enmarcaron conforme a la legislación cooperativa, al Estatuto y al Código de Conducta y Buen Gobierno de Caficauca, y con base en los Principios y los Valores cooperativos de la Alianza Cooperativa Internacional ACI.

EVOLUCIÓN PREVISIBLE DE LA COOPERATIVA

Se continúa en ejecución del Plan Estratégico 2021-2025 enmarcado en Objetivos de Desarrollo Sostenible ODS de la ONU. Igualmente con las actividades misionales de comercialización de café pergamino seco y excelso, servicio de trilla, comercialización de insumos agrícolas para el café y gestión de recursos con donantes para beneficio social, se adiciona la comercialización de la marca propia KAPHIYK de cafés tostados y molidos.

ACONTECIMIENTOS IMPORTANTES ACAECIDOS DESPUÉS DEL EJERCICIO

Desde el año 2020 se ha informado de la existencia de una demanda civil en contra de la Cooperativa por proceso interpuesto por ex-agente de compras de café. El proceso se encontraba para fallo de tercera instancia en la Corte Suprema de Justicia. La Corte el 15 de enero de 2024 resolvió condenar a la Cooperativa, acogiendo casi en su totalidad el fallo emitido por el Tribunal Superior de Popayán, negando las aspiraciones adicionales de la demandante. El valor del fallo se encuentra provisionado en su totalidad.

Frente a los contratos de venta de café a futuro, los caficultores han incumplido en su gran mayoría las entregas con la Cooperativa. Sin embargo, el acuerdo suscrito con la Federación Nacional de Cafeteros se ha cumplido a cabalidad.

**INFORME FINANCIERO
CERTIFICACIÓN DE ESTADOS FINANCIEROS**

¡Comercialización con Sentido Social!
Nit. 891500231-3



Señores (as)

ASAMBLEA GENERAL DE DELEGADOS
COOPERATIVA DE CAFICULTORES DEL CAUCA- CAFICAUCA-

**LOS SUSCRITOS REPRESENTANTE LEGAL Y CONTADOR PÚBLICO
CERTIFICAN QUE:**

El conjunto de Estados Financieros comparativos que comprende el Estado de Situación Financiera, Estado de Resultados, Estado de Cambios en el Patrimonio, Estado de Flujos de Efectivo y las notas explicativas terminadas en 31 de diciembre de 2023 de la COOPERATIVA DE CAFICULTORES DEL CAUCA – CAFICAUCA- NIT 891.500.231-3, fueron preparados bajo los requerimientos del marco normativo del Grupo No 2 regulado mediante el Decreto Único Reglamentario 2420 de 2015 y sus modificatorios, cumplen satisfactoriamente las afirmaciones, explícitas e implícitas relacionadas con existencia, integridad, derechos y obligaciones, valuación, presentación y revelación, en cada uno de sus elementos de conformidad con el artículo 3 del Anexo No 6 del Decreto Único Reglamentario 2420 de 2015 y sus modificatorios, además:

Que los saldos para la presentación de los estados financieros fueron tomados fielmente de los libros de contabilidad;

Que se dio cumplimiento al control interno contable en cuanto a la preparación y presentación de los estados financieros y los mismos son razonables y están libres de errores materiales.

Dado en Popayán el día 12 del mes de febrero de 2024

EDGAR FRANCISCO MENESES MUÑOZ
Gerente
C.C. No 10.534.796

MARIO FERNANDO ARDILASOLARTE
Contador TP 29643-T
C.C 10.545.226

📍 Cra. 9 No. 68N - 04 Alto de Cauca - Popayán Colombia
☎ Comutador: 8249877
✉ caficauca@caficauca.com
🌐 www.caficauca.com



ESTADO DE SITUACIÓN FINANCIERA
COOPERATIVA DE CAFICULTORES DEL CAUCA "CAFICAUCA"
 POR LOS PERIODOS TERMINADOS A DICIEMBRE 31

	NOTAS	Diciembre 31, 2023	Diciembre 31, 2022
ACTIVOS			
Activos corrientes			
Efectivo y equivalentes al efectivo	6	7.658.749.483	3.442.375.669
Deudores comerciales y otras cuentas por cobrar corrientes	7	33.193.326.634	24.753.293.188
Inventarios corrientes	8	12.889.980.515	23.823.522.199
Activos corrientes totales		53.742.056.632	52.019.191.056
Activos no corrientes			
Activos financieros (inversiones en acciones)	9	1.430.294.661	1.430.294.661
Propiedades, planta y equipo (contabilizados al costo menos la depreciación)	10	14.334.006.776	14.298.788.931
Propiedad de inversión (contabilizadas al valor razonable)	11	10.751.743.995	7.726.918.921
Activos intangibles distintos de la plusvalía	12	43.000.000	43.000.000
Otros activos financieros no corrientes	13	756.634.042	729.601.802
Total de activos no corrientes		27.315.679.474	24.228.604.315
Total de activos		81.057.736.106	76.247.795.371
PASIVOS			
Pasivos corrientes			
Créditos ordinarios	14	26.195.019.458	20.084.096.462
Cuentas por pagar comerciales y otras cuentas por pagar	15	8.124.302.815	14.423.127.279
Fondos sociales pasivos	16	57.219.243	223.686.690
Beneficios a los empleados	17	513.769.432	485.616.886
Valores recibidos para terceros	18	1.955.736.957	2.110.066.404
Pasivos en negocios conjuntos	49	1.405.177.338	158.928.661
Ingresos anticipados diferidos y otros anticipos recibidos	20	5.605.365.605	2.495.701.607
Provisiones a corto plazo	21	5.489.413.030	2.013.148.564
Pasivos corrientes totales		49.346.003.878	41.994.372.553
Pasivos no corrientes			
Provisiones a largo plazo	22	0	3.075.913.875
Pasivos No corrientes totales		0	3.075.913.875
Total pasivos		49.346.003.878	45.070.286.428

ESTADO DE SITUACIÓN FINANCIERA
COOPERATIVA DE CAFICULTORES DEL CAUCA "CAFICAUCA"
 POR LOS PERIODOS TERMINADOS A DICIEMBRE 31

PATRIMONIO	NOTAS	Diciembre 31, 2023	Diciembre 31, 2022
	23		
Aportes sociales	23,1	4.446.412.818	4.076.831.552
Reservas	23,2	5.676.105.423	5.660.021.848
Fondos de destinación específica	23,3	8.173.419.157	7.770.483.378
Ajuste NIFF- Resultado aplicación inicial		13.186.818.513	13.186.818.513
Excedente del ejercicio		228.976.317	483.353.652
Patrimonio total		31.711.732.228	31.177.508.943
Total de patrimonio y pasivos		81.057.736.106	76.247.795.371

Firmado Original
 EDGAR MENESES MUÑOZ
 GERENTE

Firmado Original
 ÁLVARO DE JESÚS ESCUDERO
 REVISOR FISCAL
 T.P 89960-T
 Delegado por CENCOA

Firmado Original
 MARIO FERNANDO ARDILA
 CONTADOR
 T.P 29643-T

ESTADO DE RESULTADOS
COOPERATIVA DE CAFICULTORES DEL CAUCA "CAFICAUCA"
 POR LOS PERIODOS TERMINADOS A DICIEMBRE 31

ACTIVIDADES CONTINUADAS	NOTAS	Diciembre 31, 2023	Diciembre 31, 2022
INGRESO DE ACTIVIDADES ORDINARIAS	24	348.768.258.453	506.276.404.991
VENTA DE CAFÉ PERGAMINO		289.314.400.433	429.867.657.602
VENTA DE CAFÉ EXCELSO		39.149.702.451	42.685.728.628
VENTA DE SUBPRODUCTOS		2.791.873.868	3.170.380.038
VENTA DE INSUMOS AGRÍCOLAS		17.477.601.776	30.552.638.723
VENTA DE CAFÉ TOSTADO Y MOLIDO		34.679.925	0
Menos: COSTO DE VENTAS	25	342.333.517.320	497.832.402.486
CAFÉ PERGAMINO		283.558.240.321	424.546.932.550
COSTOS DE PRODUCCIÓN CAFÉ EXCELSO Y SUBPRODUCTOS		42.437.906.612	45.688.718.926
INSUMOS AGRÍCOLAS		16.303.111.072	27.596.751.010
COSTO DE VENTA DE CAFÉ TOSTADO Y MOLIDO		34.259.315	0
UTILIDAD BRUTA		6.434.741.133	8.444.002.505
MAS:			
OTROS INGRESOS OPERATIVOS	26	6.755.334.286	2.573.777.679
SERVICIO DE TRILLA CAFÉ		494.888.042	683.927.258
INCENTIVO FINANCIERO F.N.C		431.286.353	453.150.366
COMISIONES E INCENTIVOS PROVISIÓN AGRÍCOLA		10.492.748	46.068.500
CARGUE Y DESCARGUE		16.536.874	24.000.409
INGRESOS VARIOS	26,1	5.802.130.269	1.366.631.146
MENOS:			
GASTOS DE VENTAS COMERCIALIZACIÓN CAFÉ	27	3.116.783.669	3.648.526.184
GASTOS DE VENTAS INSUMOS AGRÍCOLAS	28	2.470.846.836	2.328.424.416
GASTOS DE VENTAS TRILLADORA	29	332.216.742	239.152.511
GASTOS DE ADMINISTRACIÓN	30	3.335.204.182	2.913.530.644
GASTOS EXTRAORDINARIOS PROVISIÓN DEMANDA			
OTROS GASTOS OPERATIVOS	31	3.684.765.557	1.378.756.644
UTILIDAD OPERACIONAL		250.258.433	509.389.785

ESTADO DE RESULTADOS
COOPERATIVA DE CAFICULTORES DEL CAUCA "CAFICAUCA"
 POR LOS PERIODOS TERMINADOS A DICIEMBRE 31

	NOTAS	Diciembre 31, 2023	Diciembre 31, 2022
INGRESOS FINANCIEROS	32	7.643.367	1.462
GASTOS FINANCIEROS	33	28.925.483	26.037.595
EXCEDENTE DEL EJERCICIO		228.976.317	483.353.652

Firmado Original
 EDGAR MENESES MUÑOZ
 GERENTE

Firmado Original
 ÁLVARO DE JESÚS ESCUDERO
 REVISOR FISCAL
 T.P 89960-T
 Delegado por CENCOA

Firmado Original
 MARIO FERNANDO ARDILA
 CONTADOR
 T.P 29643-T

ESTADO DE FLUJOS DE EFECTIVO
COOPERATIVA DE CAFICULTORES DEL CAUCA "CAFICAUCA"
 POR LOS PERIODOS TERMINADOS A DICIEMBRE 31

	Diciembre 31, 2023	Diciembre 31, 2022
EXCEDENTE PERIODO	228.976.317	483.353.652
DEPRECIACIÓN	590.475.602	553.192.532
AVALÚOS PROPIEDADES DE INVERSIÓN	-2.794.970.960	0
PROVISIONES	400.350.591	2.435.441.988
SUPERÁVIT POR DONACIONES	0	-66.243.619
EFFECTIVO EN RESULTADOS	-1.575.168.450	3.405.744.553
OPERACIÓN		
INVENTARIOS	10.933.541.684	-2.463.047.958
CUENTAS POR COBRAR Y OTRAS	-8.467.065.687	-7.345.062.587
CUENTAS POR PAGAR Y OTRAS	-6.298.824.464	5.095.216.264
FONDOS SOCIALES MUTUALES Y OTROS	-230.801.745	-35.441.849
OTROS PASIVOS	4.229.735.774	-1.095.903.796
EFFECTIVO POR OPERACIÓN	-1.408.582.888	-2.438.495.373
INVERSIÓN		
ACTIVOS MATERIALES	-855.547.561	-142.783.610
EFFECTIVO POR INVERSIÓN	-855.547.561	-142.783.610
FINANCIACIÓN		
OBLIGACIONES FINANCIERAS	6.110.922.996	1.134.371.356
CAPITAL SOCIAL	369.581.267	574.086.799
EFFECTIVO FINANCIACIÓN	6.480.504.263	1.708.458.155
VARIACIÓN NETA DEL EFECTIVO	4.216.373.814	-872.820.828
SALDO INICIAL EFECTIVO	3.442.375.669	4.315.196.497
SALDO FINAL EFECTIVO	7.658.749.483	3.442.375.669

Firmado Original
 EDGAR MENESES MUÑOZ
 GERENTE

Firmado Original
 ÁLVARO DE JESÚS ESCUDERO
 REVISOR FISCAL
 T.P 89960-T
 Delegado por CENCOA

Firmado Original
 MARIO FERNANDO ARDILA
 CONTADOR
 T.P 29643-T

**ESTADO DE CAMBIOS EN EL PATRIMONIO
COOPERATIVA DE CAFICULTORES DEL CAUCA "CAFICAUCA"
POR LOS PERIODOS TERMINADOS A DICIEMBRE 31**

CUENTAS	Notas	a Dic. 31/2022	DISMINUCIÓN	AUMENTOS	a Dic. 31/2023
APORTES SOCIALES	23,1	4.076.831.552		369.581.266	4.446.412.818
RESERVAS	23,2	5.660.021.848		16.083.575	5.676.105.423
FONDOS DE DESTINACIÓN ESPECÍFICA		7.770.483.378	0	402.935.779	8.173.419.157
AJUSTES-NIIF-APERTURA		13.186.818.513	0	0	13.186.818.513
EXCEDENTES DEL EJERCICIO	23,3	483.353.652	483.353.652	228.976.317	228.976.317
TOTAL PATRIMONIO		31.177.508.943	483.353.652	1.017.576.937	31.711.732.228

Firmado Original
EDGAR MENESES MUÑOZ
GERENTE

Firmado Original
ÁLVARO DE JESÚS ESCUDERO
REVISOR FISCAL
T.P 89960-T
Delegado por CENCOA

Firmado Original
MARIO FERNANDO ARDILA
CONTADOR
T.P 29643-T



DICTAMEN DEL REVISOR FISCAL.

Señores
ASAMBLEA GENERAL ORDINARIA DE DELEGADOS
COOPERATIVA DE CAFICULTORES DEL CAUCA – CAFICAUCA.
Popayán – Cauca.

Opinión favorable.

He auditado los estados financieros de la Cooperativa de Caficultores del Cauca – CAFICAUCA - (En adelante La Entidad), que comprenden el Estado de Situación Financiera al 31 de diciembre de 2023, el Estado de Resultados, el Estado de Cambios en el Patrimonio Neto y el Estado de Flujos de Efectivo, correspondientes al ejercicio terminado en dicha fecha, así como las Notas Explicativas de los estados financieros que incluyen un resumen de las políticas contables significativas.

En mi opinión, los estados financieros adjuntos de la Entidad han sido preparados en todos los aspectos materiales, de conformidad con el anexo No. 2 del Decreto 2420 de 2015 y sus modificatorios, que incorporan las Normas Internacionales de Información Financiera para PYMES.

Fundamento de la opinión.

He llevado a cabo mi auditoría de conformidad con las Normas Internacionales de Auditoría - NIA y las Normas de Aseguramiento – ISAE, contenidas en el Anexo No 04 del Decreto Único Reglamentario 2420 del 2015 y sus decretos modificatorios. Mi responsabilidad de acuerdo con dichas normas se describe más adelante en la sección “Responsabilidades del auditor en relación con la auditoría de los estados financieros” de mi informe.

Soy independiente de la Entidad, conforme a los requerimientos de ética aplicables a mi auditoría de los estados financieros, en cumplimiento de la Ley 43 de 1990 y el anexo No. 4 del Decreto Único Reglamentario 2420 de 2015. Considero que la evidencia de auditoría que he obtenido proporciona una base suficiente y adecuada para mi opinión.

Párrafo de énfasis.

Sin que esto afecte mi opinión quiero llamar la atención sobre los siguientes hechos:

Central de Cooperativas Agrarias – CENCOA
NIT: 890.304.469-5
Carrera 5 13-46, Edificio El Café, pliso 11, oficina 1101 – PBX: 8823232 – Cel.: 3155726285
www.cenco.com - Info@cenco.com
Santiago de Cali - Colombia



SC CER657501



Nota 9. Activos Financieros

Caficauca al cierre del ejercicio 2023, registra en sus estados financieros una inversión en Expocafé S.A., por \$ 1.235 millones, con un porcentaje de participación 2.38%, y que equivalen al 1.52% del activo total de la Cooperativa a diciembre 31 de 2023. No obstante, a pesar del detrimento patrimonial que ha sufrido Expocafe S.A., la administración de dicha sociedad, ha preparado y presentado la información financiera al cierre de 2023 sobre la hipótesis de negocio en marcha. Con base en lo anterior, Caficauca no efectuó ningún ajuste contable para dicha Inversión.

Nota 34.1 Contratos a Futuros

A diciembre 31 de 2023, Caficauca presentaba un saldo de 768,568 kilos, de contratos de café a futuro con Federación Nacional de Cafeteros. De las entregas del 2024 ya se han adelantado el 56%, y el acuerdo con la Federación Nacional de cafeteros extiende las entregas del grano hasta el año 2027.

A continuación, se detalla el estado de los vencimientos de contratos de café a futuro al cierre del año 2023:

Entidad	Vencimiento 2021 (Kg)	Precio promedio por arroba	Vencimiento 2022 (Kg)	Precio promedio por arroba	Vencimiento 2023 (Kg)	Precio promedio por arroba
FNC	680,799	\$104.309	57,769	\$140,274	30.000	\$147.000

Hechos posteriores:

El día 12 de enero de 2024, la Corte Suprema de Justicia en virtud de demanda de casación, como se indica en la Nota 21, profirió fallo en contra de la Cooperativa de Caficultores del Cauca y a favor de la demandante. Con base en lo anterior, Caficauca efectuó un ajuste contable a diciembre 31 de 2023.

Párrafo de otros asuntos.

Los estados financieros terminados al 31 de diciembre de 2022 fueron auditados por otro profesional de la misma firma y en opinión de febrero de 2023, emitió una opinión favorable; sin embargo, sin que esto afectara su opinión, expresó en párrafos de énfasis, sobre la situación de la inversión en Expocafé, la demanda civil y los contratos de café a futuro.

Responsabilidades de la dirección y de los responsables del gobierno de la entidad en relación con los estados financieros.

La administración es responsable de la preparación y presentación de los estados financieros adjuntos, de conformidad con el anexo No. 2 del Decreto Único Reglamentario 2420 de 2015 y sus modificatorios que incorporan las Normas Internacionales de Información Financiera para PYMES.

En la preparación de los estados financieros, la administración de la entidad es responsable de la valoración de la capacidad de continuar como empresa en funcionamiento, revelando, según corresponda, las cuestiones



relacionadas con este aspecto y utilizando el principio contable de hipótesis de negocio en marcha. El Consejo de Administración es responsable de la supervisión del proceso de información financiera de la Entidad.

Responsabilidades del revisor fiscal en relación con la auditoría de los estados financieros.

Mi objetivo es obtener una seguridad razonable de que los estados financieros en su conjunto están libres de incorrección material, debida a fraude o error y emitir un informe de auditoría que contiene mi opinión.

Seguridad razonable es un alto grado de seguridad, pero no garantiza que una auditoría realizada de conformidad con las Normas Internacionales de Auditoría y Aseguramiento de la Información (NIA), siempre detecte una incorrección material cuando existe. Las incorrecciones pueden deberse a fraude o error y se consideran materiales si, individualmente o de forma agregada, puede preverse razonablemente que influyan en las decisiones económicas que los usuarios toman basándose en los estados financieros.

Como parte de una auditoría de conformidad con las Normas Internacionales de Auditoría y Aseguramiento de la Información (NIA), apliqué mi juicio profesional y mantengo una actitud de escepticismo profesional durante toda la auditoría.

También:

- a. Identifiqué y valoré los riesgos de incorrección material en los estados financieros, debido a fraude o error, diseñé y aplique procedimientos de auditoría para responder a dichos riesgos y obtuve evidencia de auditoría suficiente y adecuada para proporcionar una base para mi opinión.
- b. Evalué las políticas contables aplicadas y la razonabilidad de las estimaciones contables y la correspondiente información revelada por la dirección.
- c. Concluí sobre lo adecuado de la utilización, por la Administración, del principio contable de empresa en funcionamiento y, basándome en la evidencia de auditoría obtenida, concluí que no existe una incertidumbre material relacionada con hechos o con condiciones que pueden generar dudas significativas sobre la capacidad de la Entidad para continuar como negocio en marcha.
- d. Mis conclusiones se basan en la evidencia de auditoría obtenida hasta la fecha del presente informe. Sin embargo, hechos o condiciones futuros pueden ser causa de que la Entidad deje de ser una empresa en funcionamiento.
- e. Comunicué a la administración de la entidad, entre otras cuestiones, el alcance y el momento de realización de la auditoría planificada, y los hallazgos significativos de la misma, así como cualquier deficiencia del control interno que identifiqué en el transcurso de la auditoría.

Informe sobre otros requerimientos legales y reglamentarios.

- a. Durante el año 2023, la Entidad ha llevado su contabilidad conforme a las normas legales y a la técnica contable.
- b. Las operaciones registradas en los libros de contabilidad y los actos de los administradores se ajustan al estatuto y a las decisiones del Consejo de Administración.
- c. La correspondencia, los comprobantes de las cuentas y los libros de actas y de registro de asociados se llevan y se conservan debidamente.



SC CER657501

- d. El informe de gestión de la Administración guarda la debida concordancia con los estados financieros.
- e. La Entidad ha efectuado la liquidación y pago oportuno al Sistema de Seguridad Social Integral.
- f. En relación a las disposiciones establecidas en la Circular Básica Contable y Financiera expedida por la Superintendencia de la Economía Solidaria y, de acuerdo con mis pruebas de auditoría realizadas, puedo manifestar que:
 - A la entidad no le es aplicable lo establecido en el capítulo II, Título IV de la Circular Básica Contable y Financiera de 2020 sobre el Sistema de Administración del Riesgo de Crédito – SARC, por cuanto no posee Cartera de Crédito.
 - La entidad ha implementado de manera parcial el SARLAFT, situación que ha sido informada oportunamente a la administración.

Opinión sobre control interno y cumplimiento legal y normativo.

El Código de Comercio establece en el artículo 209 la obligación de pronunciarme sobre el cumplimiento de normas legales e internas y sobre lo adecuado del control interno. Mi trabajo se efectuó mediante la aplicación de pruebas para evaluar el grado de cumplimiento de las disposiciones legales y normativas por la administración de la entidad, así como del funcionamiento del proceso de control interno, el cual es igualmente responsabilidad de la administración. Para efectos de la evaluación del cumplimiento legal y normativo utilicé los siguientes criterios:

- Normas legales que afectan la actividad de la entidad.
- Estatuto de la entidad.
- Actas de asamblea y de Consejo de Administración.
- Otra documentación relevante tales como actas de los comités internos debidamente formalizados.

Para la evaluación del control interno, utilicé como criterio el modelo COSO. Este modelo no es de uso obligatorio para la Entidad, pero es un referente aceptado internacionalmente para configurar un proceso adecuado de control interno.

El control interno de una entidad es un proceso efectuado por los encargados del gobierno corporativo, la administración y otro personal designado para proveer seguridad razonable en relación con la preparación de información financiera confiable, el cumplimiento de las normas legales e internas y el logro de un alto nivel de efectividad y eficiencia en las operaciones.

Debido a limitaciones inherentes, el control interno puede no prevenir, o detectar y corregir los errores importantes. También, las proyecciones de cualquier evaluación o efectividad de los controles de periodos futuros están sujetas al riesgo de que los controles lleguen a ser inadecuados debido a cambios en las condiciones, o que el grado de cumplimiento de las políticas o procedimientos se pueda deteriorar.

Esta conclusión se ha formado con base en las pruebas practicadas para establecer si la entidad ha dado cumplimiento a las disposiciones legales, estatutarias, decisiones de la asamblea y Consejo de Administración, y mantiene un sistema de control interno que garantice la efectividad y eficiencia de las operaciones, la confiabilidad de la información financiera, el cumplimiento de las leyes y regulaciones aplicables.



SC-CER657501

Las pruebas efectuadas, especialmente de carácter cualitativo, pero también incluyendo cálculos cuando lo consideré necesario de acuerdo con las circunstancias, fueron desarrolladas por mí durante el transcurso de mi gestión como revisor fiscal y en desarrollo de mi estrategia de revisoría fiscal para el periodo. Considero que los procedimientos seguidos en mi evaluación son una base suficiente para expresar mi conclusión.

Opinión sobre el cumplimiento legal y normativo

En mi opinión, excepto por lo manifestado en el literal "F", la entidad ha dado cumplimiento a las leyes y regulaciones aplicables, así como a las disposiciones estatutarias, de la asamblea general y de Consejo de Administración, en todos los aspectos importantes.

Opinión sobre la efectividad del sistema de control interno

Mi evaluación del control interno mediante el modelo Coso, efectuada con el propósito de establecer el alcance de las pruebas de auditoría y expresar una opinión sobre el estado del mismo, arrojó recomendaciones las cuales fueron comunicadas oportunamente, mediante informes a la administración. No obstante, estas recomendaciones no afectan mi opinión sobre los estados financieros.

ALVARO ESCUDERO SALCEDO

Revisora Fiscal

T.P 89960 -T

Designada por CENCOA

Santiago de Cali, febrero de 2024.
Carrera 5 No. 13 – 46 Piso 11 Edificio el Café
Cali – Colombia.

INFORME JUNTA DE VIGILANCIA

Popayán, 15 de marzo de 2024

**Señores
DELEGADOS
ASAMBLEA ORDINARIA DE DELEGADOS 2024
COOPERATIVA DE CAFICULTORES DEL CAUCA
Ciudad**

Asunto: Junta de Vigilancia
Informe de actividades 2023

Los integrantes de la Junta de Vigilancia extendemos un cordial saludo a todos los honorables delegados integrantes de la Asamblea de nuestra Cooperativa CAFICAUCA. El correspondiente informe contiene el control social realizado a lo largo del ejercicio 2023, cumpliendo con lo regulado en el artículo 40 de la ley 79 de 1988, el artículo 59 de la ley 454 de 1998, Estatuto CAFICAUCA, decretos y circulares emitidos por el regulador y el órgano de administración.

Se realizaron reuniones mensuales durante todo el 2023, analizando los temas más relevantes abordados por el Consejo de Administración en función de poder evidenciar los esfuerzos y energías donde deberían canalizarse.

Además, hemos sido testigos de la rigurosidad con que se atienden desde la Gerencia y el Consejo de Administración, las necesidades de la Cooperativa, sus procesos, actualización y capacitación para empleados y asociados después de haber sido implementado y ejecutado por primera vez el PESEM (Proyecto Educativo Socio Empresarial), lo cual da cuenta del cumplimiento misional de nuestro organismo de integración.

En el tratamiento de las PQRS, durante el ejercicio 2023, de las solicitudes y observaciones recibidas de manera formal por parte de los asociados se les dio respuesta y gestión oportuna, evitando que trascendieron a otras acciones evitando afectar el normal desarrollo de la Cooperativa.

Para nosotros es muy satisfactorio haber podido desarrollar nuestro trabajo de control social y técnico por lo que nos permitimos informarles que no se ha encontrado irregularidades en el funcionamiento de nuestra Cooperativa.

De igual manera hacemos constar que hemos monitoreado y verificado la habilidad e inhabilidad de nuestros asociados con vigencia al 31 de diciembre de 2023

ASOCIADOS HÁBILES		ASOCIADOS INHÁBILES		TOTAL ASOCIADOS	
2.523	80%	629	20%	3.152	100%

Cordialmente,

Firmado Original

CARLOS ARNOBIO ZAMBRANO
Presidente

Firmado Original

LUIS ARLEYO MARTÍNEZ LÓPEZ
Vicepresidente

Firmado Original

BALDOMERO URRUTIA DORADO
Secretario

SELLOS Y CERTIFICACIONES





CAFICAUCA
COOPERATIVA DE CAFICULTORES DEL CAUCA

*¡Comercialización con **Sentido Social!***

SOMOS UNA ORGANIZACIÓN CERTIFICADA POR:



CAFICAUCA
Cra.9 No. 68N-04 Alto Cauca Popayán - Colombia
Commutador: 8 24 98 77

✉ caficauca@caficauca.com
📍 Cooperativa de Caficultores del Cauca
🐦 @Caficauca 🌐 www.caficauca.com